

CMS[®]

ABE: 50273

**Design:
C 22**

**Radnummer:
C22 757 40 82S**

**Daten:
7.5x17" H2 ET40 LK5/112/R66.6
CMS 923/07**



CMS Automotive Trading GmbH

SAP Allee 2 - D-68789 St. Leon-Rot - Tel.: +49 (0) 6227 35838-0 - Fax : +49 (0) 6227 35838-33 - Mailto: info@cms-wheels.de

Verbraucherinformation:

1. Wir beglückwünschen Sie zum Kauf Ihrer neuen CMS-Leichtmetallräder. Sie haben damit ein hochwertiges Produkt erworben. Bitte lesen und beachten Sie daher nachstehende Informationen.
2. Ihr Fachhändler händigt Ihnen dieses Dokument aus, das gleichzeitig eine Allgemeine Betriebserlaubnis (ABE), oder ein TÜV-Teilegutachten, nach StVZO § 19/3, beinhaltet. Bei TÜV-Teilegutachten ist nach der Umrüstung für Ihr Fahrzeug umgehend eine Änderungsabnahme, durch einen amtlich anerkannten Sachverständigen, erforderlich. Ggf. kann dies auch bei einer ABE der Fall sein. Bitte überprüfen Sie dies in der ABE. Eine ABE muss immer im Fahrzeug mitgeführt werden.
3. Aluminiumräder bedürfen einer regelmäßigen Pflege. Bitte benutzen Sie dazu ausschließlich warme Seifenlauge, oder handelsübliche PKW-Pflegemittel. Verwenden Sie niemals scheuernde Putzmittel, aggressive Reinigungs-, bzw. Lösungsmittel, oder gar ätzende Chemikalien, dadurch würde jeglicher Gewährleistungsanspruch entfallen. Bremsstaub soll in kurzen Abständen entfernt werden, da eingebrannter Bremsstaub schwer zu entfernen ist und ggf. zu Korrosion führen kann.
Räder mit polierten Oberflächen sind produktionsbedingt empfindlicher, Sie sind im polierten Bereich lediglich mit einer Klarlackschicht versehen, und deshalb aufwändiger zu pflegen. Bessern Sie im Fahrbetrieb entstandene Lackschäden, z. B. durch Steinschlag verursacht, immer sofort aus, um drohende Korrosion zu verhindern.
4. Jeglicher Gewährleistungsanspruch erlischt nach Beschädigungen durch Bordsteinberührungen, durch Überfahren von Hindernissen, und durch unsachgemäßen Gebrauch.
Wir machen ausdrücklich darauf aufmerksam, dass evtl. Reklamationen, die durch unsachgemäße Montage, fehlende oder falsche Pflege, sowie unsachgemäßen Gebrauch oder Behandlung entstehen, von uns oder unseren Fachhändlern nicht anerkannt werden.

Montageanleitung:

1. Bitte überprüfen Sie die Räder und deren Verpackung sofort bei Erhalt auf sichtbare Mängel. Evtl. Beschädigungen müssen beim Fahrer des Transportunternehmens direkt vermerkt und von ihm quittiert werden. Verdeckte Schäden sind dem Transportunternehmen innerhalb einer Frist von 7 Tagen schriftlich zu melden. Nach Ablauf dieser Frist ist eine Beanstandung, oder Ersatz, wegen Transportschadens, nicht mehr möglich. Räder mit zuvor sichtbaren Mängeln, können nach einer Montage nicht mehr zur Reklamation eingereicht werden.
2. Vor der Montage muss geprüft werden, ob die gelieferten Räder für das vorgesehene Fahrzeug passen und zugelassen sind. Hierzu vergleichen Sie bitte die Kennzeichnungen der Räder, sowie die mitgelieferten, vollzähligen Befestigungs- und ggf. Zubehörteile, mit den Angaben im TÜV-Teilegutachten, bzw. der ABE. Bereits montierte Räder, bei denen Sie nachträglich feststellen, dass sie nicht passen, oder nicht zugelassen sind, können wir nicht zurücknehmen.
3. Beachten Sie, dass es Ausnahmen bei der Reifenmontage von der Vorderseite eines Rades geben kann.
4. Für alle CMS Räder sind ausschließlich Klebegewichte zu verwenden, falls im TÜV-Teilegutachten, bzw. der ABE, nichts Gegenteiliges genannt ist.
5. Einigen CMS-Rädern sind Metall-, oder farbige Kunststoff-Zentrierringe beigelegt. Sie dienen zur Radaufnahme und Mittenzentrierung der Räder am Fahrzeug. Diese Ringe sind jeweils in die Mittenbohrung der Räder, von der Rückseite, zu klipsen.
6. Die Radnabe, Befestigungsfläche und ggf. Stehbolzen am Fahrzeug, müssen vor der Montage der Räder gründlich von Rost und Schmutz befreit werden.
7. Radschrauben oder Radmuttern dürfen nicht geölt oder gefettet werden.
8. Beachten Sie das Anzugsdrehmoment der Radschrauben bzw. Radmuttern laut ABE, bzw. TÜV-Gutachten.
9. Nach der Montage von CMS - Leichtmetallrädern ist nicht mehr sichergestellt, dass diese mit dem serienmäßigen Bordwerkzeug demontiert werden können. Bitte überprüfen Sie die Schlüsselweite Ihres Bordwerkzeuges und ergänzen Sie es, falls erforderlich.
10. Legen Sie bitte einen Satz Originalbefestigungsteile zu Ihrem Reserverad, falls vorhanden. Dieses kann nur mit diesen Befestigungsteilen montiert werden.

Gewährleistung

1. Die Gewährleistung richtet sich nach den gesetzlichen Bestimmungen.

Wir wünschen Ihnen allzeit gute Fahrt und viel Freude mit Ihren CMS Leichtmetallrädern!



Kraftfahrt-Bundesamt

DE-24932 Flensburg

Allgemeine Betriebserlaubnis (ABE) National Type Approval

ausgestellt von:

Kraftfahrt-Bundesamt (KBA)

nach § 22 in Verbindung mit § 20 Straßenverkehrs-Zulassungs-Ordnung (StVZO)
für einen Typ des folgenden Genehmigungsobjektes

Sonderräder für Pkw 7½ J x 17 H2

issued by:

Kraftfahrt-Bundesamt (KBA)

according to § 22 and 20 Straßenverkehrs-Zulassungs-Ordnung (StVZO) for a type
of the following approval object

special wheels for passenger cars 7½ J x 17 H2

Genehmigungsnummer: **50273*22**

Approval number:

1. Genehmigungsinhaber:
Holder of the approval:
CMS Automotive Trading GmbH
DE - 68789 St. Leon-Rot
2. Gegebenenfalls Name und Anschrift des Bevollmächtigten:
If applicable, name and address of representative:
Entfällt
Not applicable
3. Typbezeichnung:
Type:
C22 757



Kraftfahrt-Bundesamt

DE-24932 Flensburg

2

Genehmigungsnummer: **50273*22**

Approval number:

4. Aufgebrachte Kennzeichnungen:
Identification markings:
Hersteller oder Herstellerzeichen
Manufacturer or registered manufacturer`s trademark

Felgenreöße
Size of the wheel

Typ und die Ausführung
Type and version

Herstelldatum (Monat und Jahr)
Date of manufacture (month and year)

Genehmigungszeichen
Approval identification

Einpresstiefe
Inset/outset
5. Anbringungsstelle der Kennzeichnungen:
Position of the identification markings:
An der Innen- bzw. Außenseite des Rades
On the inside/outside of the wheel
6. Zuständiger Technischer Dienst:
Responsible Technical Service:
Technischer Dienst der TÜV Rheinland Kraftfahrt GmbH
DE-51105 Köln
7. Datum des Prüfberichts des Technischen Dienstes:
Date of test report issued by the Technical Service:
06.07.2024
8. Nummer des Prüfberichts des Technischen Dienstes:
Number of test report issued by that Technical Service:
55029815 (23. Ausfertigung)



Kraftfahrt-Bundesamt

DE-24932 Flensburg

3

Genehmigungsnummer: **50273*22**

Approval number:

9. Verwendungsbereich:

Range of application:

Das Genehmigungsobjekt „Sonderräder für Pkw“ darf nur zur Verwendung gemäß:

The use of the approval object „special wheels for passenger cars“ is restricted to the application listed:

Anlage/n zum Prüfbericht

Annex/es of the test report

38

28

13, 30, 34

26, 37

27

3, 8, 17

10

12, 18

1

1. Ausfertigung

4. Ausfertigung

5. Ausfertigung

6. Ausfertigung

7. Ausfertigung

10. Ausfertigung

11. Ausfertigung

12. Ausfertigung

16. Ausfertigung

unter den angegebenen Bedingungen an den dort aufgeführten bzw. beschriebenen Kraftfahrzeugen feilgeboten werden.

The offer for sale is only allowed on the listed vehicles under the specified conditions.



Kraftfahrt-Bundesamt

DE-24932 Flensburg

4

Genehmigungsnummer: **50273*22**

Approval number:

10. Bemerkungen:

Remarks:

Für die in dieser ABE freigegebenen Rad/Reifenkombinationen ist die Berichtigung der Zulassungsbescheinigung Teil I gemäß § 15 Fahrzeug-Zulassungsverordnung (FZV) nicht erforderlich. The correction of the "Zulassungsbescheinigung Teil I" according to § 15 Fahrzeug-Zulassungsverordnung (FZV) is not required for the wheel/tire combinations listed in this ABE.

Es gelten die im o.g. Gutachten nebst Anlagen festgehaltenen Angaben. The indications given in the above mentioned test report including its annexes shall apply.

Es wurden nationale Bestimmungen über Teile oder Ausrüstungen, die das einwandfreie Funktionieren von Systemen, die für die Sicherheit des Fahrzeugs oder seine Umweltverträglichkeit von wesentlicher Bedeutung sind, angewendet (Artikel 56 Absatz 7 der VO (EU) 2018/858). Die Anforderungen von Artikel 56, Absätze 1, 2 Unterabsätze 1 bis 3, 3 und 4 der VO (EU) 2018/858 sind sinngemäß erfüllt.

National regulations have been applied to parts or equipment that ensure the proper functioning of systems that are essential for the safety of the vehicle or its environmental compatibility (Article 56 paragraph 7 of Regulation (EU) 2018/858). The requirements of Article 56, Paragraphs 1, 2, Subparagraphs 1 to 3, 3 and 4 of Regulation (EU) 2018/858 are accordingly fulfilled.

11. Änderungsabnahme gemäß § 19 (3) StVZO:

Acceptance test of the modification as per § 19 (3) StVZO:

Siehe Prüfbericht

See test report

12. Die Genehmigung wird **erweitert**

Approval is **extended**

13. Grund (Gründe) für die Erweiterung der Genehmigung (falls zutreffend):

Reason(s) for the extension (if applicable):

Aktualisierung des Verwendungsbereiches

Update of the range of application

Aktualisierung der Ausführungen

Update of the versions



Kraftfahrt-Bundesamt

DE-24932 Flensburg

5

Genehmigungsnummer: **50273*22**

Approval number:

14. Ort: **DE-24932 Flensburg**
Place:

15. Datum: **15.07.2024**
Date:

16. Unterschrift: **Im Auftrag**
Signature:


Dirk Hansen



Anlagen:

Enclosures:

Gemäß Inhaltsverzeichnis

According to index



Kraftfahrt-Bundesamt

DE-24932 Flensburg

Inhaltsverzeichnis zu den Beschreibungsunterlagen Index to the information package

Nummer der Genehmigung: **50273*22**
Approval No.

Ausgabedatum: **15.07.2015**
Date of issue:

letztes Änderungsdatum: **15.07.2024**
last date of amendment:

Nebenbestimmungen und Rechtsbehelfsbelehrung
Collateral clauses and instruction on right to appeal

Prüfbericht(e) Nr.: Test report(s) No.:	Datum: Date
55029815 (1. Ausfertigung)	01.07.2015
55029815 (2. Ausfertigung)	13.11.2015
55029815 (3. Ausfertigung)	15.03.2016
55029815 (4. Ausfertigung)	18.07.2016
55029815 (5. Ausfertigung)	14.10.2016
55029815 (6. Ausfertigung)	09.11.2016
55029815 (7. Ausfertigung)	02.02.2017
55029815 (8. Ausfertigung)	11.08.2017
55029815 (9. Ausfertigung)	12.10.2017
55029815 (10. Ausfertigung)	28.11.2017
55029815 (11. Ausfertigung)	19.03.2018
55029815 (12. Ausfertigung)	22.10.2018
55029815 (13. Ausfertigung)	20.05.2019
55029815 (14. Ausfertigung)	07.09.2019
55029815 (15. Ausfertigung)	03.02.2020
55029815 (16. Ausfertigung)	24.09.2020
55029815 (17. Ausfertigung)	24.06.2021
55029815 (18. Ausfertigung)	15.09.2021
55029815 (19. Ausfertigung)	24.05.2022
55029815 (20. Ausfertigung)	14.10.2022
55029815 (21. Ausfertigung)	09.08.2023
55029815 (22. Ausfertigung)	08.02.2024
55029815 (23. Ausfertigung)	06.07.2024

Beschreibungsbogen Nr.: Information document No.:	Datum: Date
C22 757	27.04.2015
C22 757	11.06.2024

Liste der Änderungen: List of modifications:	Datum: Date
Siehe Anlage "Liste der Änderungen" des Prüfberichtes See appendix "List of modifications" of the test report	



Kraftfahrt-Bundesamt

DE-24932 Flensburg

Nummer der Genehmigung: **50273*22**

- Anlage -

Nebenbestimmungen und Rechtsbehelfsbelehrung

Nebenbestimmungen

Jede Einrichtung, die dem genehmigten Typ entspricht, ist gemäß der angewendeten Vorschrift zu kennzeichnen.

Das Genehmigungszeichen lautet wie folgt:

KBA 50273

Die Einzelerzeugnisse der reihenweisen Fertigung müssen mit den Genehmigungsunterlagen genau übereinstimmen. Änderungen an den Einzelerzeugnissen sind nur mit ausdrücklicher Zustimmung des Kraftfahrt-Bundesamtes gestattet.

Änderungen der Firmenbezeichnung, der Anschrift und der Fertigungsstätten sowie eines bei der Erteilung der Genehmigung benannten Zustellungsbevollmächtigten oder bevollmächtigten Vertreters sind dem Kraftfahrt-Bundesamt unverzüglich mitzuteilen.

Verstöße gegen diese Bestimmungen können zum Widerruf der Genehmigung führen und können überdies strafrechtlich verfolgt werden.

Die Genehmigung erlischt, wenn sie zurückgegeben oder entzogen wird, oder der genehmigte Typ den Rechtsvorschriften nicht mehr entspricht. Der Widerruf kann ausgesprochen werden, wenn die für die Erteilung und den Bestand der Genehmigung geforderten Voraussetzungen nicht mehr bestehen, wenn der Genehmigungsinhaber gegen die mit der Genehmigung verbundenen Pflichten - auch soweit sie sich aus den zu dieser Genehmigung zugeordneten besonderen Auflagen ergeben - verstößt oder wenn sich herausstellt, dass der genehmigte Typ den Erfordernissen der Verkehrssicherheit oder des Umweltschutzes nicht entspricht.

Das Kraftfahrt-Bundesamt kann jederzeit die ordnungsgemäße Ausübung der durch diese Genehmigung verliehenen Befugnisse, insbesondere die genehmigungsgerechte Fertigung sowie die Maßnahmen zur Übereinstimmung der Produktion, nachprüfen. Es kann zu diesem Zweck Proben entnehmen oder entnehmen lassen. Dem Kraftfahrt-Bundesamt und/oder seinen Beauftragten ist ungehinderter Zutritt zu Produktions- und Lagerstätten zu gewähren.

Die mit der Erteilung der Genehmigung verliehenen Befugnisse sind nicht übertragbar. Schutzrechte Dritter werden durch diese Genehmigung nicht berührt.

Rechtsbehelfsbelehrung

Gegen diese Genehmigung kann innerhalb eines Monats nach Bekanntgabe Widerspruch erhoben werden. Der Widerspruch ist beim **Kraftfahrt-Bundesamt, Fördestraße 16, DE-24944 Flensburg**, schriftlich oder zur Niederschrift einzulegen.



Kraftfahrt-Bundesamt

DE-24932 Flensburg

2

Approval No.: **50273*22**

- Attachment -

Collateral clauses and instruction on right to appeal

Collateral clauses

All equipment which corresponds to the approved type is to be identified according to the applied regulation.

The approval identification is as follows: - see German version -

The individual production of serial fabrication must be in exact accordance with the approval documents. Changes in the individual production are only allowed with express consent of the Kraftfahrt-Bundesamt.

Changes in the name of the company, the address and the manufacturing plant as well as one of the parties given the authority to delivery or authorised representative named when the approval was granted is to be immediately disclosed to the Kraftfahrt-Bundesamt.

Breach of this regulation can lead to recall of the approval and moreover can be legally prosecuted.

The approval expires if it is returned or withdrawn or if the type approved no longer complies with the legal requirements. The revocation can be made if the demanded requirements for issuance and the continuance of the approval no longer exist, if the holder of the approval violates the duties involved in the approval, also to the extent that they result from the assigned conditions to this approval, or if it is determined that the approved type does not comply with the requirements of traffic safety or environmental protection.

The Kraftfahrt-Bundesamt may check the proper exercise of the conferred authority taken from this approval at any time. In particular this means the compliant production as well as the measures for conformity of production. For this purpose samples can be taken or have taken. The employees or the representatives of the Kraftfahrt-Bundesamt may get unhindered access to the production and storage facilities.

The conferred authority contained with issuance of this approval is not transferable. Trade mark rights of third parties are not affected with this approval.

Instruction on right to appeal

This approval can be appealed within one month after notification. The appeal is to be filed in writing or as a transcript at the **Kraftfahrt-Bundesamt, Fördestraße 16, DE-24944 Flensburg.**

Prüfbericht Nr. **55029815** (23. Ausfertigung)

Prüfgegenstand PKW-Sonderrad 7.5 Jx17 H2 Typ C22 757
 Hersteller CMS Automotive Trading GmbH

Seite 1 von 6

Auftraggeber CMS Automotive Trading GmbH
 SAP Allee 2 / Gewerbepark
 68789 St.Leon-Rot
 49 02 0112205

Prüfgegenstand PKW-Sonderrad

Modell C22
 Typ C22 757
 Radgröße 7,5 J x 17 H2
 Zentrierart Mittenzentrierung

Ausführung	Kennzeichnung Rad/ Zentrierring	Lochzahl/ Lochkreis- (mm)/ Mittenloch-Ø (mm)	Ein- press- tiefe (mm)	Rad- last (kg)	Abroll- umfang (mm)	Gültig ab Herstell- datum
C22 757 52 56	923/08 CMS / ohne Ring	5/108/63,4	52,5	725	2105	5/2016
C22 757 44 13	923/13 CMS / ohne Ring	5/108/65,1	44	685	2200	5/2017
C22 757 35 91S	923/01 CMS / Ø66,45-Ø57,1	5/112/57,1	35	780	2450	11/2020
C22 757 38 91S	923/21 CMS / Ø66,45-Ø57,1	5/112/57,1	38	740	2200	3/2021
C22 757 40 82S	923/07 CMS / Ø66,45-Ø57,1	5/112/57,1	40	740	2075	5/2016
C22 757 40 60S	923/09 CMS / ohne Ring	5/112/57,1	40	680	2200	5/2017
C22 757 40 60SE	923/22 CMS / ohne Ring	5/112/57,1	40	680	2200	6/2021
C22 757 41 60S	923/23 CMS / ohne Ring	5/112/57,1	41	680	2200	6/2024
C22 757 47 60S	923/10 CMS / ohne Ring	5/112/57,1	47	740	2200	1/2017
C22 757 47 62S	923/04 CMS / Ø66,45-Ø57,1	5/112/57,1	47	740	2200	3/2015
C22 757 51 60S	923/19 CMS / ohne Ring	5/112/57,1	51	680	2200	4/2020
C22 757 35 91S	923/01 CMS / ohne Ring	5/112/66,6	35	780	2450	11/2020
C22 757 38 91S	923/21 CMS / ohne Ring	5/112/66,6	38	740	2200	3/2021
C22 757 40 82S	923/07 CMS / ohne Ring	5/112/66,6	40	740	2075	5/2016
C22 757 47 62S	923/04 CMS / ohne Ring	5/112/66,6	47	740	2200	3/2015
C22 757 27 98S	923/11 CMS / ohne Ring	5/112/66,6	27	740	2150	3/2017
C22 757 27 98S	923/11 CMS / ohne Ring	5/112/66,6	27	740	2150	1/2018
C22 757 30 98S	923/14 CMS / ohne Ring	5/112/66,7	30	730	2200	4/2020
C22 757 52 98S	923/06 CMS / ohne Ring	5/112/66,6	52	695	2105	1/2016
C22 757 47 10	923/05 CMS / Ø67,1-Ø56,1	5/114,3/56,1	47	660	2251	3/2015
C22 757 35 10	923/03 CMS / Ø67,1-Ø60,1	5/114,3/60,1	35	725	2290	3/2015
C22 757 35 63S	923/16 CMS / ohne Ring	5/114,3/60,1	35	660	2290	4/2020
C22 757 40 10	923/15 CMS / Ø67,1-Ø60,1	5/114,3/60,1	40	660	2290	3/2017
C22 757 40 63S	923/18 CMS / ohne Ring	5/114,3/60,1	40	660	2290	5/2020
C22 757 45 63S	923/17 CMS / ohne Ring	5/114,3/60,1	45	660	2250	5/2020
C22 757 47 10	923/05 CMS / Ø67,1-Ø60,1	5/114,3/60,1	47	660	2251	3/2015
C22 757 47 63	923/12 CMS / ohne Ring	5/114,3/60,1	47	660	2251	5/2017
C22 757 35 10	923/03 CMS / Ø67,1-Ø64,1	5/114,3/64,1	35	725	2290	3/2015
C22 757 40 10	923/15 CMS / Ø67,1-Ø64,1	5/114,3/64,1	40	660	2290	3/2017
C22 757 47 10	923/05 CMS / Ø67,1-Ø64,1	5/114,3/64,1	47	660	2251	3/2015
C22 757 35 10	923/03 CMS / Ø67,1-Ø66,1	5/114,3/66,1	35	725	2290	3/2015
C22 757 35 65	923/02 CMS / ohne Ring	5/114,3/66,1	35	725	2290	3/2015
C22 757 40 10	923/15 CMS / Ø67,1-Ø66,1	5/114,3/66,1	40	660	2290	3/2017
C22 757 47 65	923/20 CMS / ohne Ring	5/114,3/66,1	47	660	2251	3/2021
C22 757 47 10	923/05 CMS / Ø67,1-Ø66,1	5/114,3/66,1	47	660	2251	3/2015
C22 757 35 10	923/03 CMS / ohne Ring	5/114,3/67,1	35	725	2290	3/2015
C22 757 40 10	923/15 CMS / ohne Ring	5/114,3/67,1	40	660	2290	3/2017

Prüfbericht Nr. **55029815** (23. Ausfertigung)Prüfgegenstand
HerstellerPKW-Sonderrad 7.5 Jx17 H2 Typ C22 757
CMS Automotive Trading GmbH

Seite 2 von 6

Ausführung	Kennzeichnung Rad/ Zentrierring	Lochzahl/ Lochkreis- (mm)/ Mittenloch-ø (mm)	Ein- press- tiefe (mm)	Rad- last (kg)	Abroll- umfang (mm)	Gültig ab Herstell- datum
C22 757 47 10	923/05 CMS / ohne Ring	5/114,3/67,1	47	660	2251	3/2015

Kennzeichnung

KBA-Nummer	50273
Herstellerzeichen	CMS
Radtyp und Ausführung	C22 757 (s.o.)
Radgröße	7.5 Jx17 H2
Einpreßtiefe	ET .. (s.o.)
Gießereikennzeichen	CMS
Herstellungsdatum	Monat und Jahr

Befestigungselemente

Die zu verwendenden Befestigungselemente sowie deren Anzugsmomente sind den Verwendungsbereichsgutachten zu entnehmen.

Prüfungen

Die o.g. Sonderräder wurden gemäß den Richtlinien für die Prüfung von Sonderrädern für Kraftfahrzeuge und ihre Anhänger vom 25.November 1998 geprüft.

Folgende Prüfungen wurden mit positivem Ergebnis abgeschlossen:

- Biegeumlaufprüfung
- Abrollprüfung
- Impactprüfung

Folgende Testdaten liegen der Biegeumlaufprüfung zugrunde:

Ausführung	Anschluß	Ein- press- tiefe (mm)	Radlast (kg)	Abroll- umfang (mm)	Ver- fahr- en	Datum	Ort
C22 757 52 56	5/108/63,4	52,5	725	2105	FE	06/2016	TZT Lambsheim
C22 757 52 56	5/108/63,4	52,5	725	2105	FE	10/2022	TZT Lambsheim
C22 757 44 13	5/108/65,1	44	685	2200	FE	06/2017	TRM Shah Alam
C22 757 44 13	5/108/65,1	44	685	2200	FE	10/2017	TZT Lambsheim
C22 757 40 60S	5/112/57,1	40	680	2200	FE	07/2017	TZT Lambsheim
C22 757 40 60S	5/112/57,1	40	680	2200	FE	04/2017	TÜV SÜD Auto Service China
C22 757 47 60S	5/112/57,1	47	680	2200	FE	04/2017	TÜV SÜD Auto Service China
C22 757 51 60S	5/112/57,1	51	680	2200	FE	05/2020	TZT Lambsheim
C22 757 27 98S	5/112/66,6	27	740	2150	FE	06/2017	TZT Lambsheim
C22 757 27 98S	5/112/66,6	27	740	2150	FE	07/2017	TZT Lambsheim
C22 757 27 98S	5/112/66,6	27	740	2150	FE	05/2017	TRM Shah Alam
C22 757 27 98S	5/112/66,6	27	740	2150	FE	10/2022	TZT Lambsheim
C22 757 30 98S	5/112/66,6	30	690	2200	FE	08/2019	TZT Lambsheim
C22 757 30 98S	5/112/66,6	30	730	2200	FE	10/2020	TZT Lambsheim
C22 757 30 98S	5/112/66,6	30	730	2200	FE	10/2020	TZT Lambsheim

Prüfbericht Nr. **55029815** (23. Ausfertigung)Prüfgegenstand
HerstellerPKW-Sonderrad 7.5 Jx17 H2 Typ C22 757
CMS Automotive Trading GmbH

Seite 3 von 6

C22 757 35 91S	5/112/66,6	35	725	2251	FE	04/2015	TZT Lamsheim
C22 757 35 91S	5/112/66,6	35	780	2450	FE	10/2022	TZT Lamsheim
C22 757 35 91S	5/112/66,6	35	780	2450	FE	12/2020	TZT Lamsheim
C22 757 35 91S	5/112/66,6	35	780	2450	FE	12/2020	TZT Lamsheim
C22 757 35 91S	5/112/66,6	35	780	2450	FE	12/2020	TZT Lamsheim
C22 757 35 91S	5/112/66,6	35	780	2450	FE	12/2020	TZT Lamsheim
C22 757 38 91S	5/112/66,6	38	740	2200	FE	04/2021	TZT Lamsheim
C22 757 40 82S	5/112/66,6	40	740	2075	FE	06/2016	TZT Lamsheim
C22 757 47 62S	5/112/66,6	47	740	2200	FE	01/2018	TRM Shah Alam
C22 757 47 62S	5/112/66,6	47	740	2200	FE	07/2017	TRM Shah Alam
C22 757 47 62S	5/112/66,6	47	740	2200	FE	04/2015	TZT Lamsheim
C22 757 52 98S	5/112/66,6	52	650	2007	FE	02/2016	TZT Lamsheim
C22 757 52 98S	5/112/66,6	52	695	2105	FE	10/2023	TZT Lamsheim
C22 757 35 10	5/114,3	35	725	2290	FE	04/2015	TZT Lamsheim
C22 757 47 10	5/114,3	47	660	2251	FE	04/2015	TZT Lamsheim
C22 757 35 63S	5/114,3/60,1	35	660	2290	FE	05/2020	TZT Lamsheim
C22 757 35 63	5/114,3/60,1	35	725	2290	FE	02/2020	TZT Lamsheim
C22 757 40 63	5/114,3/60,1	40	660	2290	FE	02/2020	TZT Lamsheim
C22 757 40 63S	5/114,3/60,1	40	660	2290	FE	06/2020	TZT Lamsheim
C22 757 45 63S	5/114,3/60,1	45	660	2250	FE	06/2020	TZT Lamsheim
C22 757 35 10	5/114,3/67,1	35	725	2290	FE	10/2022	TZT Lamsheim
C22 757 35 10	5/114,3/67,1	35	725	2290	FE	04/2017	TÜV SÜD Auto Service China
C22 757 40 10	5/114,3/67,1	40	660	2290	FE	08/2019	TZT Lamsheim

FE=Farbeindringverfahren
ZnO=Zinkoxydpaste

Folgende Testdaten liegen der Impactprüfung zugrunde:

Ausführung	Anschluß	Ein- press- tiefe (mm)	Radlast (kg)	Reifen- größe	Datum	Ort
C22 757 35 10	5/114,3	35	725	195/45R17	04/2015	TZT Lamsheim
C22 757 47 10	5/114,3	47	660	195/45R17	04/2015	TZT Lamsheim
C22 757 52 98S	5/112/66,6	52	650	205/55R17	02/2016	TZT Lamsheim
C22 757 27 98S	5/112/66,6	27	740	225/55R17	06/2017	TRM Shah Alam
C22 757 47 62S	5/112/66,6	47	740	205/50R17	07/2017	TRM Shah Alam
C22 757 47 62S	5/112/66,6	47	740	205/50R17	01/2018	TRM Shah Alam
C22 757 44 13	5/108/65,1	44	685	205/50R17	06/2017	TRM Shah Alam
C22 757 44 13	5/108/65,1	44	685	205/50R17	10/2017	TZT Lamsheim
C22 757 47 62S	5/112/66,6	47	740	205/50R17	04/2015	TZT Lamsheim
C22 757 52 56	5/108/63,4	52,5	725	215/50R17	06/2016	TZT Lamsheim
C22 757 27 98S	5/112/66,6	27	740	225/55R17	07/2017	TZT Lamsheim
C22 757 35 10	5/114,3/67,1	35	725	195/45R17	04/2017	TÜV SÜD Auto Service China
C22 757 27 98S	5/112/66,6	27	740	225/50R17	05/2019	TZT Lamsheim
C22 757 30 98S	5/112/66,6	30	690	225/50R17	08/2019	TZT Lamsheim
C22 757 40 63	5/114,3/60,1	40	660	195/45R17	02/2020	TZT Lamsheim
C22 757 51 60S	5/112/57,1	51	680	195/45R17	05/2020	TZT Lamsheim
C22 757 30 98S	5/112/66,6	30	730	225/50R17	10/2020	TZT Lamsheim
C22 757 35 91S	5/112/66,6	35	780	195/45R17	11/2020	TZT Lamsheim
C22 757 52 56	5/108/63,4	52,5	725	215/50R17	10/2022	TZT Lamsheim
C22 757 27 98S	5/112/66,6	27	740	225/50R17	10/2022	TZT Lamsheim

Prüfbericht Nr. **55029815** (23. Ausfertigung)Prüfgegenstand
HerstellerPKW-Sonderrad 7.5 Jx17 H2 Typ C22 757
CMS Automotive Trading GmbH

Seite 4 von 6

Ausführung	Anschluß	Ein- press- tiefe (mm)	Radlast (kg)	Reifen- größe	Datum	Ort
C22 757 35 91S	5/112/66,6	35	780	195/45R17	10/2022	TZT Lamsheim
C22 757 35 10	5/114,3/67,1	35	725	195/45R17	10/2022	TZT Lamsheim
C22 757 52 98S	5/112/66,6	52	695	195/45R17	10/2023	TZT Lamsheim

Folgende Testdaten liegen der Abrollprüfung zugrunde:

Aus- führung	Anschluß	Ein- press- tiefe (mm)	Radlast (kg)	Reifen- größe	Ver- fahr- en	Datum	Ort
C22 757 35 91S	5/112/66,6	35	740	265/70R17	FE	04/2015	TZT Lamsheim
C22 757 27 98S	5/112/66,6	27	740	265/70R17	FE	06/2017	TZT Lamsheim
C22 757 35 10	5/114,3	35	740	265/70R17	FE	04/2015	TZT Lamsheim
C22 757 35 10	5/114,3	35	740	265/70R17	FE	02/2018	TZT Lamsheim
C22 757 35 10	5/114,3/67,1	35	725	255/50R17	FE	04/2017	TÜV SÜD Auto Service China
C22 757 35 91S	5/112/66,6	35	780	265/70R17	FE	12/2020	TZT Lamsheim
C22 757 35 91S	5/112/66,6	35	780	265/70R17	FE	12/2020	TZT Lamsheim
C22 757 52 56	5/108/63,4	52,5	780	265/70R17	FE	10/2022	TZT Lamsheim

FE=Farbeindringverfahren

ZnO=Zinkoxydpaste

Aufgrund bereits positiv durchgeführter Prüfungen an vergleichbaren Rädern des genannten Radtyps sind die folgenden Prüfungen nicht mehr erforderlich:

- Salzsprühtest

Die Maße und Toleranzen entsprechen in wesentlichen Punkten der ETRTO.

Die Zusammensetzung, die Festigkeitswerte und das Korrosionsverhalten des verwendeten Werkstoffes sind in der Radbeschreibung des Herstellers aufgeführt.

Das Gewicht der nicht lackierten Sonderradausführung C22 757 35 91S_112/5-ET35 betrug 11,77 kg.

Prüfort und Prüfdatum

Die Festigkeitsprüfung des Sonderradtyps wurde in (siehe Tabellen Testdaten) durchgeführt.

Prüfergebnis

Aufgrund der durchgeführten Prüfungen bestehen keine technischen Bedenken o.g. Sonderräder an den in den Verwendungsbereichsgutachten genannten Fahrzeugen und den dort aufgeführten Bedingungen zu verwenden.

Anlagen

Beschreibung (CMS)	-	27.04.2015
	mit Änderung vom	03.11.2022
Radzeichnung (CMS)	J 923 000_R	27.01.2015
	mit Änderung vom	26.10.2022
Radzeichnung (CMS)	J 923 001_A	27.01.2015
	mit Änderung vom	27.04.2015
Radzeichnung (CMS)	J 923 002_A	27.01.2015
	mit Änderung vom	27.04.2015
Radzeichnung (CMS)	J 923 003_A	27.01.2015
	mit Änderung vom	27.04.2015
Radzeichnung (CMS)	J 923 004_A	27.01.2015
	mit Änderung vom	27.04.2015
Radzeichnung (CMS)	J 923 005_A	27.01.2015
	mit Änderung vom	27.04.2015
Anlage zur Radbeschreibung	-	27.04.2015
	mit Änderung vom	11.06.2024
Radzeichnung (CMS)	J 923 006	25.11.2015
Radzeichnung (CMS)	J 923 007	27.01.2016
Radzeichnung (CMS)	J 923 008	13.05.2016
Radzeichnung (CMS)	J 923 009	27.01.2017
Radzeichnung (CMS)	J 923 010	27.01.2017
Radzeichnung (CMS)	J 923 011-A	23.02.2017
	mit Änderung vom	06.04.2017
Radzeichnung (CMS)	J 923 012	24.03.2017
Radzeichnung (CMS)	J 923 013	13.04.2017
Technischer Bericht der TÜV SÜD Auto Service GmbH	PB-Nr. 366-0147-17-MURD	03.05.2017
Radzeichnung (CMS)	J 923 014	19.06.2019
Radzeichnung (CMS)	J 923 015	19.06.2019
Radzeichnung (CMS)	J 923 016-A	25.12.2019
	mit Änderung vom	20.03.2020
Radzeichnung (CMS)	J 923 017-B	26.12.2019
	mit Änderung vom	20.03.2020
Radzeichnung (CMS)	J 923 018-A	26.12.2019
	mit Änderung vom	20.03.2020
Radzeichnung (CMS)	J 923 019	31.01.2020
Radzeichnung (CMS)	J 923 016	25.12.2019
Radzeichnung (CMS)	J 923 020	03.02.2021
Radzeichnung	J 923 021	03.02.2021
Radzeichnung	J 923 022	01.06.2021
Befestigungsmittelzeichnung	-	04.05.2022
Nabenkappenzeichnung	-	07.12.2017
	mit Änderung vom	20.07.2023
Zentrierringzeichnung	-	17.02.2021
	mit Änderung vom	22.11.2023
Radzeichnung	J 923 023	10.06.2024
Verwendungen	Anlagen 1-38	

Der Prüfbericht umfasst Blatt 1 bis 9.

Prüfbericht Nr. **55029815** (23. Ausfertigung)

Prüfgegenstand
Hersteller


PKW-Sonderrad 7.5 Jx17 H2 Typ C22 757
CMS Automotive Trading GmbH

Seite 6 von 6

Gegen die Erteilung einer Allgemeinen Betriebserlaubnis bestehen unsererseits keine technischen Bedenken.

Der Technische Dienst Typprüfstelle Fahrzeuge/Fahrzeugteile der TÜV Rheinland Kraftfahrt GmbH, Am Grauen Stein, 51105 Köln ist mit seinem Ingenieurzentrum Technologiezentrum Typprüfstelle, Lamsheim für die angewendeten Prüfverfahren vom Kraftfahrt-Bundesamt entsprechend EG-FGV für das Typpengehmigungsverfahren des KBA unter der Nummer KBA-P 00010-96 benannt.

Lamsheim, 6. Juli 2024



Pohl

00430602.DOC

§22 50273*22

Anlage „Liste der Änderungen“ zu Prüfbericht Nr. 55029815 (23. Ausfertigung)

Prüfgegenstand
Hersteller

PKW-Sonderrad 7.5 Jx17 H2 Typ C22 757
CMS Automotive Trading GmbH

Seite 1 von 1

Liste der Änderungen

Es wird geändert: Aktualisierung Verwendungsbereich
Aktualisierung Zentrierringzeichnung

Es wird berichtigt:

Es wird hinzugefügt: Neue Radausführung C22 757 41 60S ergänzt
Neue Radzeichnung
Verwendungsbereichsgutachten ergänzt

Es entfällt: Gießerei Zhejiang Jinfei Kaida Wheel Co. Ltd. - JF

Anlage 15 zum Prüfbericht Nr. **55029815** (14. Ausfertigung)

Prüfgegenstand PKW-Sonderrad 7.5 Jx17 H2 Typ C22 757
 Hersteller CMS Automotive Trading GmbH

Seite 1 von 17

Auftraggeber CMS Automotive Trading GmbH
 SAP Allee 2 / Gewerbepark
 68789 St.Leon-Rot
 49 02 0112205

Prüfgegenstand PKW-Sonderrad
 Modell C22
 Typ C22 757
 Radgröße 7.5 Jx17 H2
 Zentrierart Mittenzentrierung

Ausführung	Kennzeichnung Rad/ Zentrierring	Lochzahl/ Lochkreis- (mm)/ Mittenloch-ø (mm)	Einpress- tiefe (mm)	Rad- last (kg)	Abrollumfang (mm)
C22 757 40 82S	923/07 CMS / ohne Ring 923/07 JF / ohne Ring	5/112/66,6	40	740	2075

Kennzeichnungen

KBA-Nummer 50273
 Herstellerzeichen CMS
 Radtyp und Ausführung C22 757 (s.o.)
 Radgröße 7.5 Jx17 H2
 Einpresstiefe ET .. (s.o.)
 Herstelldatum Monat und Jahr

Befestigungsmittel

Nr.	Art der Befestigungsmittel	Bund	Anzugsmoment (Nm)	Schaftlänge (mm)	Artikel-Nr.
S01	Serien-Schraube M14x1,5	Kugel D = 28 mm	150	45	Serie
S02	Schraube M14x1,5	Kugel D = 28 mm	180	45	Z100OR
S03	Schraube M14x1,5	Kugel D = 28 mm	160	45	Z100OR
S04	Serien-Schraube M14x1,5	Kugel D = 28 mm	150	45	Serie
S05	Schraube M14x1,5	Kugel D = 28 mm	120	42	Z85OR
S06	Schraube M14x1,5	Kugel D = 28 mm	130	42	Z85OR
S07	Schraube M14x1,5	Kugel D = 28 mm	150	42	Z85OR
S08	Schraube M14x1,5	Kugel D = 28 mm	140	43,5	Z70OR

Prüfungen

Entsprechend den Kriterien des VdTÜV Merkblattes 751 (in der jeweils gültigen Fassung) wurden an den im Verwendungsbereich aufgeführten Fahrzeugen Anbau-, Freigängigkeits- und Handlingsprüfungen durchgeführt.

Verwendungsbereich

Hersteller Audi
 Mercedes-Benz

Spurverbreiterung innerhalb 2%

Anlage 15 zum Prüfbericht Nr. **55029815** (14. Ausfertigung)Prüfgegenstand
HerstellerPKW-Sonderrad 7.5 Jx17 H2 Typ C22 757
CMS Automotive Trading GmbH

Seite 2 von 17

Handelsbezeichnung Fahrzeug-Typ ABE/EWG-Nr.	kW-Bereich	Reifen	Reifenbezogene Auflagen und Hinweise	Auflagen und Hinweise
Audi A4 B8, B81 e1*2001/116* 0430*00-41; e13*2007/46*1084*.. (FIN: WAUZZZ8K...)	88-125	205/55R17	A33 R37	A16 A19 A57 Car Lim V17 S05
	88-125	215/50R17	A12 R37 T90 T91	
	88-140	205/55R17	A33 M+S	
	88-140	215/50R17	A12 M+S T90 T91	
	88-195	225/50R17	A12	
	88-195	235/45R17	A12	
	88-195	235/50R17	A12	
Audi A4 B8, B81 e1*2001/116* 0430*35-..; e13*2007/46* 1084*19-.. (FIN: WAUZZZF4...) - incl. Facelift 2019	90-150	205/55R17	A11 R37	A16 A19 A57 Car Lim V00 V17 S05
	90-150	215/50R17	A11 R37	
	90-210	225/50R17	A31	
	90-210	235/45R17	A11	
	90-210	245/45R17	A12	
Audi A6 / A6 Avant 4G, 4G1 e1*2007/46*0436*.. e13*2007/46*1147*.. - incl. Facelift 2014	100-185	225/55R17	A39	A16 A19 A57 B90 Car Lim NA1 S05
	100-185	235/55R17	A12	
	100-185	245/50R17	A12	
	100-185	255/50R17	A12	
	100-245	225/55R17	A39 M+S	
	100-245	235/55R17	A12 M+S	
Audi A6 / A6 Avant F2 e1*2007/46*1801*..	100-210	205/65R17	A91 R37 145	A16 A19 A57 Car KOV L06 Lim NoP Z17 S05
	100-210	215/60R17	A91 R37 146	
	100-210	215/65R17	A12 R37 142	
	100-210	225/60R17	A91 144	
	100-210	235/55R17	A12 146	
	100-210	235/60R17	A12 142	
	100-210	245/55R17	A12 144	
Audi Q5 (I) 8R, 8R1, 8R2 e1*2001/116*0473*.. e1*2001/116*0497*.. e13*2007/46*1083*.. e13*2007/46*1179*.. - incl. Facelift 2012	100-110	225/65R17	A12 A58 M+S R09 140	A16 A19 S08
	100-200	235/65R17	A12 A57 M+S 138	
Audi Q5 (I) 8R, 8R1, 8R2 e1*2001/116*0473*.. e1*2001/116*0497*.. e13*2007/46*1083*.. e13*2007/46*1179*.. - incl. Facelift 2012 - mit Radhaus- Verbreiterungen	100-110	225/65R17	A58 M+S R09 140	A12 A16 A19 KMV S08
	100-200	235/65R17	M+S 138	
Audi Q5, - /Sportback(II) FY e1*2007/46*1550*.. e1*2007/46*1685*.. - incl. Facelift 2021	100-210	235/65R17	M+S 138	A12 A16 A19 A57 NoP S08
	100-210	255/55R17	M+S 142	
	100-210	255/60R17	M+S 138	

Anlage 15 zum Prüfbericht Nr. **55029815** (14. Ausfertigung)Prüfgegenstand
HerstellerPKW-Sonderrad 7.5 Jx17 H2 Typ C22 757
CMS Automotive Trading GmbH

Seite 3 von 17

Handelsbezeichnung Fahrzeug-Typ ABE/EWG-Nr.	kW-Bereich	Reifen	Reifenbezogene Auflagen und Hinweise	Auflagen und Hinweise
A-Klasse 176, 245G e1*2007/46*0928*..; e1*2001/116* 0470*04-..	66-135	205/50R17	A01 K1a K2b	A12 A16 A19 A57 Flh V00 V17 S06
	66-135	215/45R17	A01 K2b T87 T91	
	66-160	205/50R17	A01 K1a K2b M+S	
	66-160	215/45R17	A01 K2b M+S T87 T91	
	66-160	225/45R17	A01 K1a K2b	
A-Klasse F2A e1*2007/46*1829*..	70-140	205/50R17	K5d	A01 A12 A16 A19 A58 F23 Lim NoP P35 V17 Y85 S06
	70-140	205/55R17	K5d	
	70-140	215/50R17	K1a K1b K2b K5d K6f K7a	
	70-140	225/50R17	K1c K2b K5d K6f K7i K8h	
	70-140	235/45R17	K1a K1b K2b K5d K6f K7i	
A-Klasse F2A e1*2007/46*1829*..	110-165	205/50R17	K5d	A01 A12 A16 A19 A57 F24 Lim NoP P35 V00 V17 Y85 S06
	110-165	205/55R17	K5d	
	110-165	215/50R17	K1a K1b K2b K5d K7a	
	110-165	225/50R17	K1c K2b K5d K6d K7i	
	110-165	235/45R17	K1a K1b K2b K5d K7i	
A-Klasse A 250e F2A e1*2007/46*1829*07-.. - Plug-in Hybrid	118, 120	205/50R17	K5d	A01 A12 A16 A19 A58 F23 Lim P35 V17 Y85 S06
	118, 120	205/55R17	K5d	
	118, 120	215/50R17	K1a K1b K2b K5d K6f K7a	
	118, 120	225/50R17	K1c K2b K5d K6f K7i K8h	
	118, 120	235/45R17	K1a K1b K2b K5d K6f K7i	
B-Klasse 246, 245G e1*2007/46*0751*..; e1*2001/116* 0470*04-.. - incl. Facelift 2014	66-135	205/50R17	A01 A12 K2b	A16 A19 A57 NoE V00 V17 S06
	66-135	215/45R17	A01 A12 K2b T87 T91	
	66-155	205/50R17	A01 A12 K2b M+S	
	66-155	215/45R17	A01 A12 K2b M+S T87 T91	
	66-155	225/45R17	A01 A12 K2b	
B-Klasse F2B e1*2007/46*1909*..	70-165	205/50R17	K2b K5d	A01 A12 A16 A19 A57 F24 NoP P35 V00 V17 S06
	70-165	205/55R17	K2b K5d	
	70-165	215/50R17	K1c K2b K4i K5d K6f K7a	
	70-165	225/50R17	K1c K2c K4i K5d K6f K6i K7i K8h	
	70-165	235/45R17	K1c K2b K4i K5d K6f K7i	
B-Klasse F2B e1*2007/46*1909*..	70-140	205/50R17	K2b K4i K5d K6f	A01 A12 A16 A19 A58 F23 NoP P35 V17 S06
	70-140	205/55R17	K2b K4i K5d K6f	
	70-140	215/50R17	K1c K2b K4i K5d K6f K7a K8h	
	70-140	225/50R17	K1c K2b K4i K5d K6f K6i K7i K8m	
	70-140	235/45R17	K1c K2b K4i K5d K6f K7i K8h	
B-Klasse B 250e F2B e1*2007/46*1909*05-.. - Plug-in Hybrid	118, 120	205/50R17	K2b K4i K5d K6f	A01 A12 A16 A19 A58 F23 P35 V17 S06
	118, 120	205/55R17	K2b K4i K5d K6f	
	118, 120	215/50R17	K1c K2b K4i K5d K6f K7a K8h	
	118, 120	225/50R17	K1c K2b K4i K5d K6f K6i K7i K8m	
	118, 120	235/45R17	K1c K2b K4i K5d K6f K7i K8h	
B-Klasse electric drive 245G e1*2001/116*0470*.. (28kWh-Batterie)	65 (132)	205/50R17		A12 A16 A19 A58 Flh KMV S06
	65 (132)	205/55R17		
	65 (132)	215/50R17		
	65 (132)	225/45R17		
	65 (132)	225/50R17	A01 K5w K6w	
	65 (132)	235/45R17		

Anlage 15 zum Prüfbericht Nr. **55029815** (14. Ausfertigung)Prüfgegenstand
HerstellerPKW-Sonderrad 7.5 Jx17 H2 Typ C22 757
CMS Automotive Trading GmbH

Seite 4 von 17

Handelsbezeichnung Fahrzeug-Typ ABE/EWG-Nr.	kW-Bereich	Reifen	Reifenbezogene Auflagen und Hinweise	Auflagen und Hinweise
C-Klasse 204 e1*2001/116* 0431*29-.. - incl. Facelift 2018 (FIN: W..205...)	85-155	205/55R17	A90 R37	A16 A19 A58 Lim NoP V17 S06
	85-155	215/50R17	A12 R37	
	85-190	225/50R17	A01 A12 K1a K1b K2b	
	85-190	235/45R17	A12	
	85-190	245/45R17	A01 A12 K1c K2b	
C-Klasse R2CW e1*2018/858*00016*..	120-150	205/55R17	A91 R37 T91 T95	A16 A19 A57 L05 Lim NoE NoP V17 Z17 S07
	120-150	215/50R17	A12 R37 T91 T95	
	120-195	225/50R17	A01 A12 K1a K1b K2b	
	120-195	235/45R17	A12	
C-Klasse 4matic 204 e1*2001/116* 0431*29-.. - incl. Facelift 2018 (FIN: W..205...)	125-245	225/50R17	A01 K1a K1b K2b	A12 A16 A19 A56 Lim NoP V17 S06
	125-245	235/45R17		
	125-245	245/45R17	A01 K1c K2b	
	125-245	245/45R17	K2h R03	
C-Klasse 4matic PHEV 204 e1*2001/116* 0431*53-.. - Plug-in Hybrid (FIN: W..205...)	155	225/50R17	A01 K1a K1b K2b M+S	A12 A16 A19 A56 Lim V17 S06
	155	235/45R17	M+S	
	155	245/45R17	A01 K1c K2b M+S	
	155	245/45R17	K2h M+S R03	
C-Klasse Coupé / Cabrio 204 e1*2001/116* 0431*37-.. - incl. Facelift 2018 (FIN: W..205...)	110-190	225/50R17	A01 K1a K1b K2b	A12 A16 A19 A58 Cbo Cpe V17 S06
	110-190	235/45R17		
	110-190	245/45R17	A01 K1c K2b	
	110-190	245/45R17	K2h R03	
C-Klasse Coupé / Cabrio 4matic 204 e1*2001/116* 0431*37-.. - incl. Facelift 2018 (FIN: W..205...)	125-245	225/50R17	A01 K1a K1b K2b	A12 A16 A19 A56 Cbo Cpe V17 S06
	125-245	235/45R17		
	125-245	245/45R17	A01 K1c K2b	
	125-245	245/45R17	K2h R03	
C-Klasse PHEV 204 e1*2001/116* 0431*35-.. - Plug-in Hybrid (FIN: W..205...)	143, 155	225/50R17	A01 K1a K1b K2b M+S T94 T98	A12 A16 A19 A58 Lim V17 S06
	143, 155	235/45R17	M+S T94 T97	
	143, 155	245/45R17	A01 K1c K2b M+S	
	143, 155	245/45R17	K2h M+S R03	
C-Klasse T-Modell 204K e1*2001/116* 0457*25-.. - incl. Facelift 2018 (FIN: W..205...)	85-155	205/55R17	A90 R37 T91 T95	A16 A19 A58 Car NoP V17 S06
	85-155	215/50R17	A12 R37 T91 T95	
	85-190	225/50R17	A01 A12 K1a K1b K2b T94 T98	
	85-190	235/45R17	A12 T94 T97	
	85-190	245/45R17	A01 A12 K1c K2b	
	85-190	245/45R17	A12 K2h R03	

Anlage 15 zum Prüfbericht Nr. 55029815 (14. Ausfertigung)Prüfgegenstand
HerstellerPKW-Sonderrad 7.5 Jx17 H2 Typ C22 757
CMS Automotive Trading GmbH

Seite 5 von 17

Handelsbezeichnung Fahrzeug-Typ ABE/EWG-Nr.	kW-Bereich	Reifen	Reifenbezogene Auflagen und Hinweise	Auflagen und Hinweise
C-Klasse T-Modell R2CS e1*2018/858*00017*..	120-150	205/55R17	A91 R37 T91 T95	A16 A19 A57 Car KOV L05 NoE NoP V17 Z17 S07
	120-150	215/50R17	A12 R37 T91 T95	
	120-195	225/50R17	A01 A12 K1a K1b K2b	
	120-195	235/45R17	A12	
	120-195	245/45R17	A01 A12 K1a K1b K2b	
C-Klasse T-Modell 4matic 204K e1*2001/116* 0457*25-.. - incl. Facelift 2018 (FIN: W..205...)	125-245	225/50R17	A01 K1a K1b K2b	A12 A16 A19 A56 Car NoP V17 S06
	125-245	235/45R17		
	125-245	245/45R17	A01 K1c K2b	
	125-245	245/45R17	K2h R03	
C-Klasse T-Modell All-Terrain R2CS e1*2018/858*00017*..	147, 150	225/55R17	A90	A16 A19 A56 Car KMV L05 NoE NoP S07
C-Klasse T-Modell PHEV 204K e1*2001/116* 0457*41-.. (FIN: W..205...) - Plug-in Hybrid	155	225/50R17	A01 K1a K1b K2b M+S T98 148	A12 A16 A19 A58 Car V17 S06
	155	235/45R17	M+S T97 148	
	155	245/45R17	A01 K1c K2b M+S 148	
	155	245/45R17	K2h M+S R03 148	
CLA-Klasse 117, 245G e1*2007/46*1007*..; e1*2001/116* 0470*04-..	80-130	205/50R17	A01 K1a K1b K2b	A12 A16 A19 A57 Lim V00 V17 S06
	80-130	215/45R17	A01 K2b T87 T91	
	80-160	205/50R17	A01 K1a K1b K2b M+S	
	80-160	215/45R17	A01 K2b M+S T87 T91	
	80-160	225/45R17	A01 K1a K1b K2b	
	80-160	235/45R17	A01 K1c K2b K4i K5d K6g K8h	
CLA-Klasse F2CLA e1*2007/46*1912*..	85-165	205/55R17	K2b K5d	A01 A12 A16 A19 A57 F24 Lim NoP P35 V00 V17 S06
	85-165	215/50R17	K1a K1b K2b K5d K7a	
	85-165	225/50R17	K1c K2c K4i K5d K6f K7a	
	85-165	235/45R17	K1a K1b K2b K5d	
	85-165	245/45R17	K1c K2c K4i K5d K6f K7i	
CLA-Klasse CLA 250e F2CLA e1*2007/46*1912*.. - Shooting Brake - Plug-in Hybrid	118, 120	205/55R17	K5d	A01 A12 A16 A19 A58 Car F23 P35 V17 S06
	118, 120	215/50R17	K1a K1b K5d K7a	
	118, 120	225/50R17	K1c K2b K4i K5d K6f K7a	
	118, 120	235/45R17	K1a K1b K5d	
	118, 120	245/45R17	K1c K2b K4i K5d K6f K7i	
CLA-Klasse CLA 250e F2CLA e1*2007/46*1912*.. - Plug-in Hybrid	118, 120	205/55R17	K5d	A01 A12 A16 A19 A58 F23 Lim P35 V17 S06
	118, 120	215/50R17	K1a K1b K5d K7a	
	118, 120	225/50R17	K1c K2b K4i K5d K6f K7a	
	118, 120	235/45R17	K1a K1b K5d	
	118, 120	245/45R17	K1c K2b K4i K5d K6f K7i	
CLA-Klasse Shooting Brake 245G e1*2001/116* 0470*12-..	80-130	205/50R17	A01 K1a K1b K2b	A12 A16 A19 A57 Car V00 V17 S06
	80-130	215/45R17	A01 K2b T87 T91	
	80-160	205/50R17	A01 K1a K1b K2b M+S	
	80-160	215/45R17	A01 K2b M+S T87 T91	
	80-160	225/45R17	A01 K1a K1b K2b	
	80-160	235/45R17	A01 K1c K2b K4i K5d K6g K8h	

Anlage 15 zum Prüfbericht Nr. **55029815** (14. Ausfertigung)Prüfgegenstand
HerstellerPKW-Sonderrad 7.5 Jx17 H2 Typ C22 757
CMS Automotive Trading GmbH

Seite 6 von 17

Handelsbezeichnung Fahrzeug-Typ ABE/EWG-Nr.	kW-Bereich	Reifen	Reifenbezogene Auflagen und Hinweise	Auflagen und Hinweise
CLA-Klasse Shooting Brake F2CLA e1*2007/46*1912*..	85-165	205/55R17	K2b K5d	A01 A12 A16 A19 A57 Car F24 NoP P35 V00 V17 S06
	85-165	215/50R17	K1a K1b K2b K5d K7a	
	85-165	225/50R17	K1c K2c K4i K5d K6f K7a	
	85-165	235/45R17	K1a K1b K2b K5d	
	85-165	245/45R17	K1c K2c K4i K5d K6f K7i	
E-Klasse 212 e1*2001/116* 0501*24-.. (Baumuster 213)	110-143	205/55R17	A10 R37 T91 T95	A07 A16 A19 A58 B03 Lim NoP V17 S01
	110-143	205/60R17	A10 R37 T93	
	110-143	215/55R17	A10 R37 T94 T98	
	110-190	225/50R17	A10 T94 T98	
	110-220	225/55R17	A10	
	110-220	235/50R17	A32	
E-Klasse 4matic 212 e1*2001/116* 0501*24-.. (Baumuster 213)	120-145	225/50R17	A10 T94 T98	A07 A16 A19 A56 B03 Lim NoP V17 S01
	120-145	225/55R17	A10	
	120-145	235/50R17	A32	
	120-145	245/50R17	A90	
E-Klasse Coupé / Cabrio R1EC e1*2007/46*1666*..	120-220	225/50R17	A10	A07 A16 A19 A58 Cbo Cpe NoP V17 Z17 S01
	120-220	225/55R17	A10	
	120-220	235/50R17	A32	
	120-220	245/50R17	A90	
E-Klasse Coupé / Cabrio 4matic R1EC e1*2007/46*1666*..	135-195	225/50R17	A10	A07 A16 A19 A56 Cbo Cpe NoP V17 Z17 S01
	135-195	225/55R17	A10	
	135-195	235/50R17	A32	
	135-195	245/50R17	A90	
E-Klasse T-Modell R1ES e1*2007/46*1560*..	110-210	225/50R17	A10 T94 T98 148	A07 A16 A19 A58 B03 Car KOV NoP V17 S01
	110-210	225/55R17	A10 T01 T97 148	
	110-210	235/50R17	A32 T00 T96 148	
	110-210	245/50R17	A90 148	
E-Klasse T-Modell 4matic R1ES e1*2007/46*1560*..	135-195	225/50R17	A10 T98 148	A07 A16 A19 A56 B03 Car KOV NoP V17 S01
	135-195	225/55R17	A10 T01 T97 148	
	135-195	235/50R17	A32 T00 T96 148	
	135-195	245/50R17	A90 148	
GLA 250e F2B e1*2007/46*1909*08-.. - Plug-in Hybrid	118,120	215/65R17		A12 A16 A19 A58 F23 NoE P35 Z17 S06
	118,120	225/60R17		
	118,120	235/60R17	A01 K5v	
	118,120	245/55R17	A01 K1a K1b K2b K5v	
	118,120	255/55R17	A01 K1c K2b K5x	
GLA-Klasse 245G e1*2001/116* 0470*06-..	80-155	215/60R17	A90	A16 A19 A57 Flh S06
	80-155	225/55R17	A12	
	80-155	225/60R17	A12	
	80-155	235/55R17	A12	
	80-155	245/50R17	A01 A12 K1b K2b K6v	
	80-155	245/55R17	A01 A12 K1b K2b K6v	

Anlage 15 zum Prüfbericht Nr. **55029815** (14. Ausfertigung)Prüfgegenstand
HerstellerPKW-Sonderrad 7.5 Jx17 H2 Typ C22 757
CMS Automotive Trading GmbH

Seite 7 von 17

Handelsbezeichnung Fahrzeug-Typ ABE/EWG-Nr.	kW-Bereich	Reifen	Reifenbezogene Auflagen und Hinweise	Auflagen und Hinweise
GLA-Klasse F2B e1*2007/46*1909*..	85-165	215/65R17	K1b K2b	A01 A12 A16 A19 A57 NoE NoP P35 Z17 S06
	85-165	225/60R17	K1b K2b	
	85-165	235/60R17	K1a K1b K2a K2b K5v	
	85-165	245/55R17	K1c K2c K5v	
	85-165	255/55R17	K1c K2c K5x	
GLB-Klasse F2B e1*2007/46*1909*..	85-165	215/65R17	K1b K2b	A01 A12 A16 A19 A57 NoE NoP P35 Z17 S06
	85-165	225/60R17	K1b K2b	
	85-165	235/60R17	K1a K1b K2a K2b K5v	
	85-165	245/55R17	K1c K2c K5v	
	85-165	255/55R17	K1c K2c K5x	
GLC-Klasse 204X e1*2001/116* 0480*16-.. (FIN: W..253...)	100-190	235/60R17	A32 142	A07 A16 A19 A57 B10 NoP Z17 S04
	100-190	235/65R17	A32 138	
GLC-Klasse 204X e1*2001/116* 0480*16-.. - mit AMG-Line Verbreiterungen	120-190	235/60R17	A32 142	A07 A16 A19 A57 B10 Cb1 NoP Z17 S04
	120-190	235/65R17	A32 138	
SLK / SLC -Klasse 172 e1*2007/46*0548*..	115-180	205/50R17	A32 R37	A16 A19 V17 S06
	115-180	215/45R17	A10 R37	
	115-225	225/45R17	A32	
Vito (I) 638 e9*93/81,98/14, 2001/116*0005*..	58-105	225/50R17	K1c K2c T93 T98	A01 A12 A16 A19 K42 K44 K56 V17 S03
	58-105	235/45R17	K1c K2c T93 T97	
	58-105	235/50R17	K1c K2c T96	
	58-105	245/45R17	K1c K2c T95 T99	
Vito (I) 638/1 K 393	60-105	225/50R17	K1c K2c T98	A01 A12 A16 A19 K42 K44 K56 S03
	60-105	235/45R17	K1c K2c T97	
	60-105	235/50R17	K1c K2c T96	
	60-105	245/45R17	K1c K2c T99	
Vito/Viano (II) 639, -/2, -/4, -/5 e9*2001/116*0048*.. e1*2007/46* 0457*00-08, 0458*00-07, 0459*00-05, L275, L720 - incl. MJ 2011	65-190	225/55R17	K1c K2b T01 148	A01 A12 A16 A19 A57 K41 S02
	65-190	235/50R17	K1c K2b T00 148	
	65-190	245/50R17	K1c K2c K42 T98 T99 148	
V-Klasse (I) 638/2 e9*95/54, 98/14, 2001/116*0020*..	72-128	225/50R17	K1c K2c T93 T98	A01 A12 A16 A19 K42 K44 K56 S03
	72-128	235/45R17	K1c K2c T93 T97	
	72-128	235/50R17	K1c K2c T96	
	72-128	245/45R17	K1c K2c T95 T99	

§22 50273*20

Anlage 15 zum Prüfbericht Nr. **55029815** (14. Ausfertigung)Prüfgegenstand
HerstellerPKW-Sonderrad 7.5 Jx17 H2 Typ C22 757
CMS Automotive Trading GmbH

Seite 8 von 17

Handelsbezeichnung Fahrzeug-Typ ABE/EWG-Nr.	kW-Bereich	Reifen	Reifenbezogene Auflagen und Hinweise	Auflagen und Hinweise
V-Klasse/Vito (III) 639/2, 639/4 e1*2007/46*0457*09-.. e1*2007/46*0458*08-.. (Baureihe 447) - nur Heckantrieb - incl. Marco Polo, Mixto,..	100-140	215/55R17	K2b R37 T98 148	A01 A12 A16 A19 A58 AHa NoE S02
	100-140	215/60R17	G90 G94 K2b R37 R50 T00 146	
	100-140	225/55R17	K1a K1b K2b K5k R37 T01 148	
	100-140	225/55R17C	K1a K1b K2b K5k R37 148	
	100-140	225/60R17	G90 K1a K1b K2b K5k R37 T03 T99 144	
	100-176	235/50R17	K1c K2b K5d K5i K5l T00 148	
	100-176	235/55R17	G90 G94 K1c K2b K5d K5i K5l T03 T99 146	
	100-176	245/50R17	K1c K2c K5d K5i K5l T99 148	
100-176	245/55R17	G90 K1c K2c K5d K5i K5l T02 T06 144		

Allgemeine Hinweise

Im Fahrzeug vorgeschriebene Fahrzeugsysteme, z. B. Reifendruckkontrollsysteme, müssen nach Anbau der Räder funktionsfähig bleiben.

Wird eine in diesem Gutachten aufgeführte Reifengröße verwendet, die nicht bereits in den Fahrzeugpapieren (u. a. Fahrzeugschein, Zulassungsbescheinigung I oder COC-Papier) genannt ist, so sind die Angaben über die Reifengröße in den Fahrzeugpapieren (Fahrzeugschein bzw. -brief, Zulassungsbescheinigung I) durch die Zulassungsstelle berichtigen zu lassen. Diese Berichtigung ist dann nicht erforderlich, wenn die ABE des Sonderrades eine Freistellung von der Pflicht zur Berichtigung der Fahrzeugpapiere enthält.

Die mindestens erforderlichen Geschwindigkeitsbereiche (mit Ausnahme der M+S-Profile) und Tragfähigkeiten der zu verwendenden Reifen sind den Fahrzeugpapieren (Fahrzeugbrief und -schein, Zulassungsbescheinigung I) zu entnehmen. Abschläge der Tragfähigkeit aufgrund der Fahrzeughöchstgeschwindigkeit sind zu berücksichtigen.

Fahrzeughöchst- geschwindigkeit	Tragfähigkeit (%)		
	Geschwindigkeitssymbol (GSY)		
	V	W	Y
210 km/h	100%	100%	100%
220 km/h	97%	100%	100%
230 km/h	94%	100%	100%
240 km/h	91%	100%	100%
250 km/h	-	95%	100%
260 km/h	-	90%	100%
270 km/h	-	85%	100%
280 km/h	-	-	95%
290 km/h	-	-	90%
300 km/h	-	-	85%

Ferner sind nur Reifen einer Bauart und achsweise eines Reifentyps zulässig. Bei Verwendung unterschiedlicher Reifentypen auf Vorder- und Hinterachse sind die Hinweise des Fahrzeug- und / oder Reifenherstellers zu beachten.

Das Fahrwerk und die Bremsaggregate müssen, mit Ausnahme der in der entsprechenden Auflage aufgeführten Umrüstmaßnahmen, dem Serienstand entsprechen. Die Zulässigkeit weiterer Veränderungen ist gesondert zu beurteilen.

Anlage 15 zum Prüfbericht Nr. **55029815** (14. Ausfertigung)Prüfgegenstand
HerstellerPKW-Sonderrad 7.5 Jx17 H2 Typ C22 757
CMS Automotive Trading GmbH

Seite 9 von 17

Wird das serienmäßige Ersatzrad verwendet, soll mit mäßiger Geschwindigkeit und nicht länger als erforderlich gefahren werden. Es müssen die serienmäßigen Befestigungsteile verwendet werden. Bei Fahrzeugen mit Allradantrieb darf nur ein Ersatzrad mit gleicher Reifengröße bzw. gleichem Abrollumfang verwendet werden.

Die Bezieher der Räder sind darauf hinzuweisen, dass der vom Reifenhersteller vorgeschriebene Reifenfülldruck zu beachten ist.

Spezielle Auflagen und Hinweise

138 Das Sonderrad (gepr. Radlast) ist in Verbindung mit dieser Reifengröße nur zulässig bis zu einer zul. Achslast von 1380 kg. Eine erhöhte zulässige Achslast bei Anhängerbetrieb (siehe Ziff. 33 zu Ziff. 16 h bzw. Feld 22 zu Feld 7.1-8.3 in den Fahrzeugpapieren) ist zu beachten.

140 Das Sonderrad (gepr. Radlast) ist in Verbindung mit dieser Reifengröße nur zulässig bis zu einer zul. Achslast von 1400 kg. Eine erhöhte zulässige Achslast bei Anhängerbetrieb (siehe Ziff. 33 zu Ziff. 16 h bzw. Feld 22 zu Feld 7.1-8.3 in den Fahrzeugpapieren) ist zu beachten.

142 Das Sonderrad (gepr. Radlast) ist in Verbindung mit dieser Reifengröße nur zulässig bis zu einer zul. Achslast von 1420 kg. Eine erhöhte zulässige Achslast bei Anhängerbetrieb (siehe Ziff. 33 zu Ziff. 16 h bzw. Feld 22 zu Feld 7.1-8.3 in den Fahrzeugpapieren) ist zu beachten.

144 Das Sonderrad (gepr. Radlast) ist in Verbindung mit dieser Reifengröße nur zulässig bis zu einer zul. Achslast von 1440 kg. Eine erhöhte zulässige Achslast bei Anhängerbetrieb (siehe Ziff. 33 zu Ziff. 16 h bzw. Feld 22 zu Feld 7.1-8.3 in den Fahrzeugpapieren) ist zu beachten.

145 Das Sonderrad (gepr. Radlast) ist in Verbindung mit dieser Reifengröße nur zulässig bis zu einer zul. Achslast von 1450 kg. Eine erhöhte zulässige Achslast bei Anhängerbetrieb (siehe Ziff. 33 zu Ziff. 16 h bzw. Feld 22 zu Feld 7.1-8.3 in den Fahrzeugpapieren) ist zu beachten.

146 Das Sonderrad (gepr. Radlast) ist in Verbindung mit dieser Reifengröße nur zulässig bis zu einer zul. Achslast von 1460 kg. Eine erhöhte zulässige Achslast bei Anhängerbetrieb (siehe Ziff. 33 zu Ziff. 16 h bzw. Feld 22 zu Feld 7.1-8.3 in den Fahrzeugpapieren) ist zu beachten.

148 Das Sonderrad (gepr. Radlast) ist in Verbindung mit dieser Reifengröße nur zulässig bis zu einer zul. Achslast von 1480 kg. Eine erhöhte zulässige Achslast bei Anhängerbetrieb (siehe Ziff. 33 zu Ziff. 16 h bzw. Feld 22 zu Feld 7.1-8.3 in den Fahrzeugpapieren) ist zu beachten.

A01 Nach Durchführung der Technischen Änderung ist das Fahrzeug unter Vorlage der vorliegenden ABE unverzüglich einem amtlich anerkannten Sachverständigen oder Prüfer für den Kraftfahrzeugverkehr oder einem Prüfer einer Überwachungsorganisation nach Nummer 4 der Anlage VIIIb zur StVZO zur Durchführung und Bestätigung der in der ABE vorgeschriebenen Änderungsabnahme vorzuführen.

A07 Zur Befestigung der Räder dürfen nur die in der Tabelle "Befestigungsmittel" (Seite 1) aufgeführten Serien-Radschrauben /-Radmuttern oder Zubehör-Schrauben/-Muttern, die den Serienbefestigungsmitteln im Aufbau entsprechen, verwendet werden.

A10 Es dürfen nur feingliedrige bzw. die lt. Betriebsanleitung/Handbuch vorgeschriebenen Schneeketten an der Hinterachse verwendet werden.

A11 Es dürfen nur feingliedrige bzw. die lt. Betriebsanleitung/Handbuch vorgeschriebenen Schneeketten an den laut Betriebsanleitung/Handbuch dafür vorgesehenen Achsen verwendet werden.

Anlage 15 zum Prüfbericht Nr. **55029815** (14. Ausfertigung)Prüfgegenstand
HerstellerPKW-Sonderrad 7.5 Jx17 H2 Typ C22 757
CMS Automotive Trading GmbH

Seite 10 von 17

- A12** Die Verwendung von Schneeketten ist nicht zulässig.
- A16** Zum Auswuchten der Räder dürfen an der Felgeninnenseite nur Klebegewichte unterhalb der Felgenschulter angebracht werden. Bei Anbringung der Klebegewichte im Felgenbett ist auf einen Mindestabstand von 2 mm zum Bremssattel bzw. zu den Fahrwerksteilen zu achten.
- A19** Es sind nur schlauchlose Reifen zulässig. Werden keine Ventile mit TPMS-Sensoren verwendet, sind Gummiventile oder Metallschraubventile mit Befestigung von außen, die den Normen DIN, E.T.R.T.O oder Tire and Rim entsprechen, zulässig. Werden Ventile mit TPMS-Sensor verwendet, so sind die Hinweise und Vorgaben der Hersteller zu beachten. Die Ventile und Sensoren müssen für den vorgeschriebenen Luftdruck und die bauartbedingte Höchstgeschwindigkeit geeignet sein. Die Ventile dürfen nicht über den Felgenrand hinausragen.
- A31** Es dürfen nur feingliedrige Schneeketten, die nicht mehr als 12 mm einschließlich Kettenschloss auftragen, an den laut Betriebsanleitung dafür vorgesehenen Achsen verwendet werden.
- A32** Es dürfen nur feingliedrige Schneeketten, die nicht mehr als 12 mm einschließlich Kettenschloss auftragen, an der Hinterachse verwendet werden.
- A33** Es dürfen nur feingliedrige Schneeketten, die nicht mehr als 12 mm einschließlich Kettenschloss auftragen, an der Vorderachse verwendet werden.
- A39** Es dürfen nur feingliedrige Schneeketten, die nicht mehr als 11 mm einschließlich Kettenschloss auftragen, an der Vorderachse verwendet werden.
- A56** Die Rad-/Reifen-Kombination ist nur zulässig an Fahrzeugausführungen mit Allradantrieb (z.B. 4WD, Quattro, Syncro, 4-Matic, 4x4, o.ä.)
- A57** Diese Rad-/Reifen-Kombination(en) ist (sind) zulässig an Fahrzeugausführungen mit Front bzw. Heck-Antrieb und Allradantrieb (z.B. 2WD, 4WD, Quattro, Syncro, 4-Matic, 4x4, o.ä.)
- A58** Rad-Reifen-Kombination(en) nicht zulässig an Fahrzeugen mit Allradantrieb.
- A90** Es dürfen nur feingliedrige Schneeketten, die nicht mehr als 9 mm einschließlich Kettenschloss auftragen, an den laut Betriebsanleitung dafür vorgesehenen Achsen verwendet werden.
- A91** Es dürfen nur feingliedrige Schneeketten, die nicht mehr als 10 mm einschließlich Kettenschloss auftragen, an den laut Betriebsanleitung dafür vorgesehenen Achsen verwendet werden.
- AHa** Die Rad/Reifen-Kombination ist zulässig für Fahrzeugausführungen mit Heckantrieb.
- B03** Die Zulässigkeit der Sonderräder ist nicht geprüft für Fahrzeuge, die serienmäßig ausschließlich mit größeren und/oder breiteren Serienrädern bzw. Serienreifen ausgerüstet sind (u. a. Fahrzeugschein, Zulassungsbescheinigung I, COC-Papier oder Bedienungsanleitung).
- B10** Rad nicht zulässig an Fahrzeugausführungen mit Bremsscheibendurchmesser 360mm an Achse 1.
- B90** Räder nicht zulässig an Fahrzeugausführungen mit Bremsscheibendurchmesser 356 mm an Achse 1.

Anlage 15 zum Prüfbericht Nr. **55029815** (14. Ausfertigung)Prüfgegenstand
HerstellerPKW-Sonderrad 7.5 Jx17 H2 Typ C22 757
CMS Automotive Trading GmbH

Seite 11 von 17

Car Die Rad-/Reifen-Kombination ist zulässig für Fahrzeugausführungen der Karosserieform Kombilimousine (Avant, Break, Caravan, Grandtour, Kombi, Sportswagon, T-Modell, Touring, Tourer, Turnier, Variant, ...).

Cb1 Diese Rad-Reifen-Kombinationen sind zulässig bei Fahrzeugen mit Radhausverbreiterungen (Kotflügelverbreiterungen, Radlaufleisten) in Verbindung mit wahlweisen Serien-Rädern: VA: 8,0x19, ET38 mit 235/55R19 und HA: 9,0x19, ET20 mit 255/50R19 ww. VA: 8,5x20, ET40 mit 255/45R20 und HA: 9,5x20, ET22 mit 285/40R20 (u.a. Fahrzeugschein, Zulassungsbescheinigung I, COC-Papier oder Bedienungsanleitung).

Cbo Die Rad-/Reifen-Kombination ist zulässig für Fahrzeugausführungen der Karosserieform Cabrio-Limousine, Roadster.

Cpe Die Rad-/Reifen-Kombination ist zulässig für Fahrzeugausführungen der Karosserieform Coupé.

F23 Rad/Reifen-Kombination nur für Fahrzeugausführungen mit Verbundlenkerhinterachse.

F24 Rad/Reifen-Kombination nur für Fahrzeugausführungen mit Viel- bzw. Mehrlenkerhinterachse (Einzelradaufhängung).

F1h Die Rad-/Reifen-Kombination ist zulässig für Fahrzeugausführungen der Karosserieform Schräghecklimousine (Fließheck, 3-türig und 5-türig).

G90 Ist 19 Zoll keine Serien-Bereifung (u. a. Fahrzeugschein, Zulassungsbescheinigung I, COC-Papier oder Bedienungsanleitung), so ist der Nachweis zu erbringen, dass die Anzeige des Geschwindigkeitsmessers und Wegstreckenzählers innerhalb der Toleranzen (75/443/EWG, ECE-R39, § 57 StVZO) liegt. Wird die Anzeige angeglichen, sind die in den Fahrzeugpapieren (u. a. Fahrzeugschein, Zulassungsbescheinigung I oder COC-Papier) eingetragenen Reifengrößen zu überprüfen.

G94 Ist die Reifengröße 235/55R17 keine der serienmäßigen Reifengrößen (u. a. Fahrzeugschein, Zulassungsbescheinigung I, COC-Papier oder Bedienungsanleitung), so ist der Nachweis zu erbringen, dass die Anzeige des Geschwindigkeitsmessers und Wegstreckenzählers innerhalb der Toleranzen (75/443/EWG, ECE-R39, § 57 StVZO) liegt. Wird die Anzeige angeglichen, sind die in den Fahrzeugpapieren (u. a. Fahrzeugschein, Zulassungsbescheinigung I oder COC-Papier) eingetragenen Reifengrößen zu überprüfen.

K1a Die Radabdeckung an Achse 1 ist durch Ausstellen der Frontschürze und des Kotflügels oder durch Anbau von dauerhaft befestigten Karosserieteilen im Bereich 0° bis 30° vor Radmitte herzustellen. Die gesamte Breite der Rad-/Reifenkombination muss, unter Beachtung des maximal möglichen Betriebsmaßes des Reifens (1,04-fache der Nennbreite des Reifens), in dem oben genannten Bereich abgedeckt sein.

K1b Die Radabdeckung an Achse 1 ist durch Ausstellen des Kotflügels oder durch Anbau von dauerhaft befestigten Karosserieteilen im Bereich 0° bis 50° hinter Radmitte herzustellen. Die gesamte Breite der Rad-/Reifenkombination muss, unter Beachtung des maximal möglichen Betriebsmaßes des Reifens (1,04-fache der Nennbreite des Reifens), in dem oben genannten Bereich abgedeckt sein.

K1c Die Radabdeckung an Achse 1 ist durch Ausstellen der Frontschürze und des Kotflügels oder durch Anbau von dauerhaft befestigten Karosserieteilen im Bereich 30° vor bis 50° hinter Radmitte herzustellen. Die gesamte Breite der Rad-/Reifenkombination muss, unter Beachtung des maximal möglichen Betriebsmaßes des Reifens (1,04-fache der Nennbreite des Reifens), in dem oben genannten Bereich abgedeckt sein.

Anlage 15 zum Prüfbericht Nr. **55029815** (14. Ausfertigung)Prüfgegenstand
HerstellerPKW-Sonderrad 7.5 Jx17 H2 Typ C22 757
CMS Automotive Trading GmbH

Seite 12 von 17

K2a Die Radabdeckung an Achse 2 ist durch Ausstellen des Kotflügels oder durch Anbau von dauerhaft befestigten Karosserieteilen im Bereich 0° bis 30° vor Radmitte herzustellen. Die gesamte Breite der Rad-/Reifenkombination muss, unter Beachtung des maximal möglichen Betriebsmaßes des Reifens (1,04-fache der Nennbreite des Reifens), in dem oben genannten Bereich abgedeckt sein.

K2b Die Radabdeckung an Achse 2 ist durch Ausstellen der Heckschürze und des Kotflügels oder durch Anbau von dauerhaft befestigten Karosserieteilen im Bereich 0° bis 50° hinter Radmitte herzustellen. Die gesamte Breite der Rad-/Reifenkombination muss, unter Beachtung des maximal möglichen Betriebsmaßes des Reifens (1,04-fache der Nennbreite des Reifens), in dem oben genannten Bereich abgedeckt sein.

K2c Die Radabdeckung an Achse 2 ist durch Ausstellen der Heckschürze und des Kotflügels oder durch Anbau von dauerhaft befestigten Karosserieteilen im Bereich 30° vor bis 50° hinter Radmitte herzustellen. Die gesamte Breite der Rad-/Reifenkombination muss, unter Beachtung des maximal möglichen Betriebsmaßes des Reifens (1,04-fache der Nennbreite des Reifens), in dem oben genannten Bereich abgedeckt sein.

K2h Die Rad-/Reifenkombination ist zulässig für Fahrzeugausführungen mit serienmäßigen Zusatzradabdeckungen an Achse 2 im Bereich 50° hinter Radmitte (wheel cover, flaps, ...).

K41 An Achse 1 ist durch Nacharbeiten der Radhausausschnittkanten eine ausreichende Freigängigkeit der Rad-Reifenkombination herzustellen.

K42 An Achse 2 ist durch Nacharbeiten der Radhausausschnittkanten eine ausreichende Freigängigkeit der Rad-Reifenkombination herzustellen.

K44 An Achse 2 ist durch Aufweiten der Kotflügel bzw. inneren Seitenteile eine ausreichende Freigängigkeit der Rad-Reifenkombination herzustellen.

K4i An Achse 2 ist die Radhausinnenverkleidung an der Radhausausschnittkante auszuschneiden bzw. um 5 mm zu kürzen und anschließend dauerhaft neu zu befestigen.

K56 Durch Nacharbeit der Heckschürze am Übergang zum Radhausausschnitt ist eine ausreichende Freigängigkeit der Rad-Reifenkombination herzustellen.

K5d An Achse 1 sind die Radhausausschnittkanten im Bereich 200 mm vor bis 200 mm hinter Radmitte vollständig umzulegen.

K5i An Achse 1 sind die in das Radhaus ragenden Kanten der Frontschürze auf einer Länge von 100 mm bis auf die Innenkontur des umgelegten Radlaufes folgend zu kürzen.

K5k An Achse 1 ist die Befestigungslasche der Frontschürze am Übergang zur Radhausausschnittkante um 5 mm zu kürzen oder um das gleiche Maß nach vorne/oben zu biegen.

K5l An Achse 1 ist die Befestigungslasche der Frontschürze am Übergang zur Radhausausschnittkante um 10 mm zu kürzen oder um das gleiche Maß nach vorne/oben zu biegen.

K5v An Achse 1 sind die Kunststoff-Radhausausschnittkanten im Bereich 100 mm vor bis 100 mm hinter Radmitte um 5 mm auszuschneiden bzw. zu kürzen.

K5w An Achse 1 sind die Kunststoff-Radhausausschnittkanten im Bereich 200 mm vor bis 200 mm hinter Radmitte um 5 mm auszuschneiden bzw. zu kürzen.

Anlage 15 zum Prüfbericht Nr. **55029815** (14. Ausfertigung)Prüfgegenstand
HerstellerPKW-Sonderrad 7.5 Jx17 H2 Typ C22 757
CMS Automotive Trading GmbH

Seite 13 von 17

K5x An Achse 1 sind die Kunststoff-Radhausausschnittkanten im Bereich 200 mm vor bis 200 mm hinter Radmitte vollständig auszuschneiden bzw. vollständig zu kürzen.

K6d An Achse 2 sind die Radhausausschnittkanten im Bereich 200 mm vor bis 200 mm hinter Radmitte vollständig umzulegen.

K6f An Achse 2 sind die Radhausausschnittkanten im Bereich 300 mm vor bis 150 mm nach Radmitte vollständig umzulegen.

K6g An Achse 2 ist die Befestigungslasche der Heckschürze am Übergang zur Radhausausschnittkante um 5 mm zu kürzen oder um das gleiche Maß nach hinten/oben zu biegen.

K6i An Achse 2 sind die in das Radhaus ragenden Kanten der Heckschürze auf einer Länge von 100 mm bis auf die Innenkontur des umgelegten Radlaufes folgend zu kürzen.

K6v An Achse 2 sind die Kunststoff-Radhausausschnittkanten im Bereich 100 mm vor bis 100 mm hinter Radmitte um 5 mm auszuschneiden bzw. zu kürzen.

K6w An Achse 2 sind die Kunststoff-Radhausausschnittkanten im Bereich 200 mm vor bis 200 mm hinter Radmitte um 5 mm auszuschneiden bzw. zu kürzen.

K7a An Achse 1 sind die Radhausausschnittkanten im Bereich 100 mm vor bis 100 mm hinter Radmitte um 5 mm aufzuweiten.

K7i An Achse 1 sind die Radhausausschnittkanten im Bereich 200 mm vor bis 200 mm hinter Radmitte um 10 mm aufzuweiten.

K8h An Achse 2 sind die Radhausausschnittkanten im Bereich 300 mm vor bis 200 mm hinter Radmitte um 5 mm aufzuweiten.

K8m An Achse 2 sind die Radhausausschnittkanten im Bereich 300 mm vor bis 200 mm hinter Radmitte um 10 mm aufzuweiten.

KMV Betrifft nur Fahrzeugvarianten mit serienmäßigen Kunststoffverbreiterungen bzw. mit zusätzlichen Kotflügelverbreiterungen (Radlaufleisten).

KOV Betrifft nur Fahrzeugvarianten ohne serienmäßige Kunststoffverbreiterungen bzw. ohne zusätzliche Kotflügelverbreiterungen (Radlaufleisten).

L05 Die Verwendung dieser Rad-/Reifen-Kombination(en) ist(sind) nicht zulässig an Fahrzeugen mit Allradlenkung (4WS).

L06 Diese Rad-/Reifen-Kombination(en) ist (sind) zulässig an Fahrzeugausführungen mit und ohne Allradlenkung (4WS).

Lim Die Rad-/Reifen-Kombination ist zulässig für Fahrzeugausführungen der Karosserieform Limousine.

M+S Diese Reifengröße ist nur zulässig als M+S-Bereifung.

NA1 Nicht zulässig bei Fahrzeugen (Audi A6 allroad, Typ 4G) mit serienmäßigen Reifengrößen 235/55R18, 255/45R19 oder 255/40R20 (u. a. Fahrzeugschein, Zulassungsbescheinigung I, COC-Papier oder Bedienungsanleitung).

NoE Nicht für "reines" Elektrofahrzeug (Battery Electric Vehicle "BEV").

Anlage 15 zum Prüfbericht Nr. **55029815** (14. Ausfertigung)

Prüfgegenstand
Hersteller

PKW-Sonderrad 7.5 Jx17 H2 Typ C22 757
CMS Automotive Trading GmbH

Seite 14 von 17

NoP Nicht für Plug-in Hybrid-Fahrzeuge bzw. extern aufladbare Hybrid-Elektro-Fahrzeuge (PHEV bzw. OVC-HEV).

P35 Aufgrund fehlender Freigängigkeit zur Bremsanlage ist die Verwendung der Räder nicht zulässig für Fahrzeugausführungen mit Bremsscheibendurchmesser 350 mm an Achse1.

R03 Diese Reifengröße ist nur an Achse 2 zulässig.

R09 Diese Reifengröße ist nur zulässig, wenn sie bereits als Serienbereifung freigegeben ist (Fahrzeugschein, Zulassungsbescheinigung I oder COC-Papier).

R37 Diese Reifengröße ist nicht geprüft für Fahrzeuge, die serienmäßig ausschließlich mit größeren und/oder breiteren Reifengrößen (u. a. Fahrzeugschein, Zulassungsbescheinigung I, COC-Papier oder Bedienungsanleitung) ausgerüstet sind.

R50 Diese Reifengröße ist als "C" Ausführung nicht verwendbar, da der "C Reifen" auf der in diesem Gutachten genannten Radgröße nicht montierbar ist.

S01 Zur Befestigung der Räder dürfen nur die serienmäßigen Befestigungsmittel Nr. S01 (siehe Seite 1) verwendet werden.

S02 Zur Befestigung der Räder dürfen nur die mitgelieferten Befestigungsmittel Nr. S02 (siehe Seite 1) verwendet werden.

S03 Zur Befestigung der Räder dürfen nur die mitgelieferten Befestigungsmittel Nr. S03 (siehe Seite 1) verwendet werden.

S04 Zur Befestigung der Räder dürfen nur die serienmäßigen Befestigungsmittel Nr. S04 (siehe Seite 1) verwendet werden.

S05 Zur Befestigung der Räder dürfen nur die mitgelieferten Befestigungsmittel Nr. S05 (siehe Seite 1) verwendet werden.

S06 Zur Befestigung der Räder dürfen nur die mitgelieferten Befestigungsmittel Nr. S06 (siehe Seite 1) verwendet werden.

S07 Zur Befestigung der Räder dürfen nur die mitgelieferten Befestigungsmittel Nr. S07 (siehe Seite 1) verwendet werden.

S08 Zur Befestigung der Räder dürfen nur die mitgelieferten Befestigungsmittel Nr. S08 (siehe Seite 1) verwendet werden.

T00 Reifen (LI 100) nur zulässig für Fahrzeuge mit zul. Achslasten bis 1600 kg (Fzg.-Schein, Ziff. 16 bzw. Zulassungsbescheinigung Feld 8). Abschlüsse der Tragfähigkeit aufgrund der Bauartbedingten Höchstgeschwindigkeit (Fzg.-Schein, Ziff. 6 bzw. Zulassungsbescheinigung Feld T) sind zu berücksichtigen.

T01 Reifen (LI 101) nur zulässig für Fahrzeuge mit zul. Achslasten bis 1650 kg (Fzg.-Schein, Ziff. 16 bzw. Zulassungsbescheinigung Feld 8). Abschlüsse der Tragfähigkeit aufgrund der Bauartbedingten Höchstgeschwindigkeit (Fzg.-Schein, Ziff. 6 bzw. Zulassungsbescheinigung Feld T) sind zu berücksichtigen.

Anlage 15 zum Prüfbericht Nr. **55029815** (14. Ausfertigung)Prüfgegenstand
HerstellerPKW-Sonderrad 7.5 Jx17 H2 Typ C22 757
CMS Automotive Trading GmbH

Seite 15 von 17

T02 Reifen (LI 102) nur zulässig für Fahrzeuge mit zul. Achslasten bis 1700 kg (Fzg.-Schein, Ziff. 16 bzw. Zulassungsbescheinigung Feld 8). Abschläge der Tragfähigkeit aufgrund der Bauartbedingten Höchstgeschwindigkeit (Fzg.-Schein, Ziff. 6 bzw. Zulassungsbescheinigung Feld T) sind zu berücksichtigen.

T03 Reifen (LI 103) nur zulässig für Fahrzeuge mit zul. Achslasten bis 1750 kg (Fzg.-Schein, Ziff. 16 bzw. Zulassungsbescheinigung Feld 8). Abschläge der Tragfähigkeit aufgrund der Bauartbedingten Höchstgeschwindigkeit (Fzg.-Schein, Ziff. 6 bzw. Zulassungsbescheinigung Feld T) sind zu berücksichtigen.

T06 Reifen (LI 106) nur zulässig für Fahrzeuge mit zul. Achslasten bis 1900 kg (Fzg.-Schein, Ziff. 16 bzw. Zulassungsbescheinigung Feld 8). Abschläge der Tragfähigkeit aufgrund der Bauartbedingten Höchstgeschwindigkeit (Fzg.-Schein, Ziff. 6 bzw. Zulassungsbescheinigung Feld T) sind zu berücksichtigen.

T87 Reifen (LI 87) nur zulässig für Fahrzeuge mit zul. Achslasten bis 1090 kg (Fzg.-Schein, Ziff. 16 bzw. Zulassungsbescheinigung Feld 8). Abschläge der Tragfähigkeit aufgrund der Bauartbedingten Höchstgeschwindigkeit (Fzg.-Schein, Ziff. 6 bzw. Zulassungsbescheinigung Feld T) sind zu berücksichtigen.

T90 Reifen (LI 90) nur zulässig für Fahrzeuge mit zul. Achslasten bis 1200 kg (Fzg.-Schein, Ziff. 16 bzw. Zulassungsbescheinigung Feld 8). Abschläge der Tragfähigkeit aufgrund der Bauartbedingten Höchstgeschwindigkeit (Fzg.-Schein, Ziff. 6 bzw. Zulassungsbescheinigung Feld T) sind zu berücksichtigen.

T91 Reifen (LI 91) nur zulässig für Fahrzeuge mit zul. Achslasten bis 1230 kg (Fzg.-Schein, Ziff. 16 bzw. Zulassungsbescheinigung Feld 8). Abschläge der Tragfähigkeit aufgrund der Bauartbedingten Höchstgeschwindigkeit (Fzg.-Schein, Ziff. 6 bzw. Zulassungsbescheinigung Feld T) sind zu berücksichtigen.

T93 Reifen (LI 93) nur zulässig für Fahrzeuge mit zul. Achslasten bis 1300 kg (Fzg.-Schein, Ziff. 16 bzw. Zulassungsbescheinigung Feld 8). Abschläge der Tragfähigkeit aufgrund der Bauartbedingten Höchstgeschwindigkeit (Fzg.-Schein, Ziff. 6 bzw. Zulassungsbescheinigung Feld T) sind zu berücksichtigen.

T94 Reifen (LI 94) nur zulässig für Fahrzeuge mit zul. Achslasten bis 1340 kg (Fzg.-Schein, Ziff. 16 bzw. Zulassungsbescheinigung Feld 8). Abschläge der Tragfähigkeit aufgrund der Bauartbedingten Höchstgeschwindigkeit (Fzg.-Schein, Ziff. 6 bzw. Zulassungsbescheinigung Feld T) sind zu berücksichtigen.

T95 Reifen (LI 95) nur zulässig für Fahrzeuge mit zul. Achslasten bis 1380 kg (Fzg.-Schein, Ziff. 16 bzw. Zulassungsbescheinigung Feld 8). Abschläge der Tragfähigkeit aufgrund der Bauartbedingten Höchstgeschwindigkeit (Fzg.-Schein, Ziff. 6 bzw. Zulassungsbescheinigung Feld T) sind zu berücksichtigen.

T96 Reifen (LI 96) nur zulässig für Fahrzeuge mit zul. Achslasten bis 1420 kg (Fzg.-Schein, Ziff. 16 bzw. Zulassungsbescheinigung Feld 8). Abschläge der Tragfähigkeit aufgrund der Bauartbedingten Höchstgeschwindigkeit (Fzg.-Schein, Ziff. 6 bzw. Zulassungsbescheinigung Feld T) sind zu berücksichtigen.

T97 Reifen (LI 97) nur zulässig für Fahrzeuge mit zul. Achslasten bis 1460 kg (Fzg.-Schein, Ziff. 16 bzw. Zulassungsbescheinigung Feld 8). Abschläge der Tragfähigkeit aufgrund der Bauartbedingten Höchstgeschwindigkeit (Fzg.-Schein, Ziff. 6 bzw. Zulassungsbescheinigung Feld T) sind zu berücksichtigen.

Anlage 15 zum Prüfbericht Nr. **55029815** (14. Ausfertigung)

Prüfgegenstand PKW-Sonderrad 7.5 Jx17 H2 Typ C22 757
 Hersteller CMS Automotive Trading GmbH

Seite 16 von 17

T98 Reifen (LI 98) nur zulässig für Fahrzeuge mit zul. Achslasten bis 1500 kg (Fzg.-Schein, Ziff. 16 bzw. Zulassungsbescheinigung Feld 8). Abschläge der Tragfähigkeit aufgrund der Bauartbedingten Höchstgeschwindigkeit (Fzg.-Schein, Ziff. 6 bzw. Zulassungsbescheinigung Feld T) sind zu berücksichtigen.

T99 Reifen (LI 99) nur zulässig für Fahrzeuge mit zul. Achslasten bis 1550 kg (Fzg.-Schein, Ziff. 16 bzw. Zulassungsbescheinigung Feld 8). Abschläge der Tragfähigkeit aufgrund der Bauartbedingten Höchstgeschwindigkeit (Fzg.-Schein, Ziff. 6 bzw. Zulassungsbescheinigung Feld T) sind zu berücksichtigen.

V00 Unterschiedliche Reifengrößen auf Vorder- und Hinterachse sind nicht zulässig für Fahrzeugausführungen mit Allradantrieb (z.B. AWD, 4-Matic, Syncro, 4x4, ...).

V17 Bei Verwendung verschiedener Reifengrößen an Vorder- und Hinterachse sind folgende Reifenkombinationen, sofern die Reifengrößen in der Spalte "Reifen" aufgeführt sind, möglich:

	Vorderachse	Hinterachse
Nr. 1	195/40R17	215/35R17
Nr. 2	195/45R17	215/40R17
Nr. 3	205/40R17	225/35R17
Nr. 4	205/45R17	235/40R17
Nr. 5	205/50R17	225/45R17, 235/45R17, 245/40R17, 255/40R17
Nr. 6	205/55R17	225/50R17
Nr. 7	215/40R17	245/35R17
Nr. 8	215/45R17	235/40R17, 245/40R17
Nr. 9	215/50R17	235/45R17, 245/45R17, 275/40R17
Nr. 10	215/55R17	235/50R17
Nr. 11	225/45R17	245/40R17, 255/40R17
Nr. 12	225/50R17	245/45R17, 255/45R17
Nr. 13	225/55R17	245/50R17, 255/50R17
Nr. 14	235/45R17	255/40R17, 265/40R17
Nr. 15	235/50R17	255/45R17
Nr. 16	235/55R17	255/50R17
Nr. 17	235/60R17	255/55R17
Nr. 18	245/45R17	265/40R17, 275/40R17
Nr. 19	255/45R17	285/40R17

Es sind nur Reifen eines Herstellers und achsweise eines Profiltyps zulässig, für die der Reifen- oder Fahrzeughersteller die Eignung für das jeweilige Fahrzeug bestätigt. Diese Bestätigung ist vom Führer des Fahrzeugs mitzuführen.

Y85 Die Rad-/Reifen-Kombination ist zulässig für 5-türige Fahrzeugausführungen der Karosserieform Schräghecklimousine (Fließheck).

Z17 Diese Rad-Reifen-Kombinationen sind zulässig bei Fahrzeugen mit 17-Zoll-Serien-Reifengrößen (u.a. Fahrzeugschein, Zulassungsbescheinigung I, COC-Papier oder Bedienungsanleitung).

Prüfort und Prüfdatum

Die Verwendungsprüfung fand am 8. August 2023 in Lamsheim statt.

Anlage 15 zum Prüfbericht Nr. **55029815** (14. Ausfertigung)

Prüfgegenstand
Hersteller

PKW-Sonderrad 7.5 Jx17 H2 Typ C22 757
CMS Automotive Trading GmbH

Seite 17 von 17

Prüfergebnis

Aufgrund der durchgeführten Prüfungen bestehen keine technischen Bedenken o.g. Sonderräder unter Beachtung der Auflagen und Hinweise zu verwenden.

Die in diesem Gutachten aufgeführten Fahrzeugtypen entsprechen auch nach der Umrüstung den heute gültigen Vorschriften der StVZO. Das Gutachten verliert seine Gültigkeit, wenn sich entsprechende Bauvorschriften der StVZO ändern oder an den Kraftfahrzeugen Änderungen eintreten, die die Begutachtungspunkte beeinflussen.

Das Gutachten umfasst Blatt 1 bis 17 und gilt für Sonderräder ab Herstellungsdatum Mai 2016.

Der Technische Dienst Typprüfstelle Fahrzeuge/Fahrzeugteile der TÜV Rheinland Kraftfahrt GmbH, Am Grauen Stein, 51105 Köln ist mit seinem Ingenieurzentrum Technologiezentrum Typprüfstelle, Lamsheim für die angewendeten Prüfverfahren vom Kraftfahrt-Bundesamt entsprechend EG-FGV für das Typpengehmigungsverfahren des KBA unter der Nummer KBA-P 00010-96 benannt.

Lamsheim, 8. August 2023



Pohl

00414490.DOC

Anlage 34 zum Prüfbericht Nr. **55029815** (5. Ausfertigung)

Prüfgegenstand PKW-Sonderrad 7.5 Jx17 H2 Typ C22 757
 Hersteller CMS Automotive Trading GmbH

Seite 1 von 32

Auftraggeber CMS Automotive Trading GmbH
 SAP Allee 2 / Gewerbepark
 68789 St.Leon-Rot
 49 02 0112205

Prüfgegenstand PKW-Sonderrad
 Modell C22
 Typ C22 757
 Radgröße 7.5 Jx17 H2
 Zentrierart Mittenzentrierung

Ausführung	Kennzeichnung Rad/ Zentrierring	Lochzahl/ Lochkreis- (mm)/ Mittenloch-ø (mm)	Einpress- tiefe (mm)	Rad- last (kg)	Abrollumfang (mm)
C22 757 40 82S	923/07 CMS / Ø66,45-Ø57,1	5/112/57,1	40	740	2075

Kennzeichnungen

KBA-Nummer 50273
 Herstellerzeichen CMS
 Radtyp und Ausführung C22 757 (s.o.)
 Radgröße 7.5 Jx17 H2
 Einpresstiefe ET 40
 Herstelldatum Monat und Jahr

Befestigungsmittel

Nr.	Art der Befestigungsmittel	Bund	Anzugsmoment (Nm)	Schaftlänge (mm)	Artikel-Nr.
S01	Schraube M14x1,5	Kugel Ø28mm	120	42	Z85
S02	Schraube M14x1,5	Kugel Ø28mm	120	45	Z100
S03	Schraube M14x1,5	Kugel Ø28mm	140	42	Z85
S04	Schraube M14x1,5	Kugel Ø28mm	140	45	Z100
S05	Schraube M14x1,5	Kugel Ø28mm	170	45	Z100
S06	Schraube M14x1,5	Kugel Ø28mm	125	45	Z100

Prüfungen

Entsprechend den Kriterien des VdTÜV Merkblattes 751 (in der jeweils gültigen Fassung) wurden an den im Verwendungsbereich aufgeführten Fahrzeugen Anbau-, Freigängigkeits- und Handlingsprüfungen durchgeführt.

Verwendungsbereich

Hersteller Aways, Audi, Ford, MG (Saic), Seat,
 Skoda, Volkswagen

Spurverbreiterung innerhalb 2%

Anlage 34 zum Prüfbericht Nr. **55029815** (5. Ausfertigung)Prüfgegenstand
HerstellerPKW-Sonderrad 7.5 Jx17 H2 Typ C22 757
CMS Automotive Trading GmbH

Seite 2 von 32

Handelsbezeichnung Fahrzeug-Typ ABE/EWG-Nr.	kW-Bereich	Reifen	Reifenbezogene Auflagen und Hinweise	Auflagen und Hinweise
Aiways U5 MAS861, -/WVTA e13*2007/46*2315*..; e13*KS07/46*1629*..; e13*KS07/46*1631*..	55, 60	215/65R17	A33	A16 A19 A58 S02
	55, 60	225/60R17	A33	
	55, 60	235/60R17	A12	
Audi A3 8V e1*2007/46*0607*.. - Limousine / Cabrio - incl. Facelift 2016	77-140	205/50R17		A12 A16 A19 A57 Cbo F24 Lim V00 V17 S01
	77-140	215/45R17		
	77-140	225/45R17		
	77-140	235/45R17		
Audi A3 8V e1*2007/46*0607*.. - Limousine / Cabrio - incl. Facelift 2016	77-92	205/50R17		A12 A16 A19 A58 Cbo F23 Lim V17 S01
	77-92	215/45R17		
	77-92	225/45R17		
	77-92	235/45R17		
Audi A3 Cabriolet 8P e1*2001/116*0456*.. e1*2001/116*0456*..	75-147	205/50R17	K1c R37	A01 A12 A16 A19 A58 Cbo K56 V17 S01
	75-147	215/45R17	K1a K1b R37 T87 T88	
	75-147	225/45R17	K1c	
	75-147	235/45R17	K1c K2b K46	
Audi A3 Limousine GY e1*2007/46*2060*.. e1*2007/46*2060*..	110	205/50R17		A12 A16 A19 A57 F24 Lim NoE NoP V00 V17 S03
	110	215/45R17	T87 T91	
	110	215/50R17		
	110	225/45R17		
	110	235/45R17		
	110-147	205/50R17	M+S	
	110-147	215/45R17	M+S T87 T91	
	110-147	215/50R17	M+S	
	110-147	225/45R17	M+S	
	110-147	235/45R17	M+S	
Audi A3 Sportback GY e1*2007/46*2060*.. e1*2007/46*2060*..	110	205/50R17		A12 A16 A19 A57 F24 Flh KOV NoE NoP V00 V17 S03
	110	215/45R17	T87 T91	
	110	215/50R17	A01 K2b	
	110	225/45R17		
	110	235/45R17	A01 K2b	
	110-147	205/50R17	M+S	
	110-147	215/45R17	M+S T87 T91	
	110-147	215/50R17	A01 K2b M+S	
	110-147	225/45R17	M+S	
	110-147	235/45R17	A01 K2b M+S	

§22 50273*22

Anlage 34 zum Prüfbericht Nr. **55029815** (5. Ausfertigung)Prüfgegenstand
HerstellerPKW-Sonderrad 7.5 Jx17 H2 Typ C22 757
CMS Automotive Trading GmbH

Seite 3 von 32

Handelsbezeichnung Fahrzeug-Typ ABE/EWG-Nr.	kW-Bereich	Reifen	Reifenbezogene Auflagen und Hinweise	Auflagen und Hinweise
Audi A3 Sportback GY e1*2007/46*2060*..	81-96	205/50R17		A12 A16 A19
	81-96	215/45R17		A58 F23 Flh
	81-96	215/50R17	A01 G01 K2b K4i K8h	KOV NoE
	81-96	225/45R17		NoP
	81-96	235/45R17	A01 K2b K4i K8h	V17 S03
Audi A3 Sportback e-tron 8V e1*2007/46*0607*.. - incl. Facelift 2016	110	205/50R17	A01 K1a K2b K3a K6g K8h	A12 A16 A19
	110	215/45R17		A58 F24 Flh
	110	225/45R17	A01 K1a K2b K3a K6g K8h	V00 V17 S01
Audi A3 Sportback TFSIe GY e1*2007/46*2060*.. - Plug-in Hybrid	110	205/50R17		A12 A16 A19
	110	215/45R17		A58 F24 Flh
	110	215/50R17	A01 K2b	KOV V17 S03
	110	225/45R17		
	110	235/45R17	A01 K2b	
Audi A3, -/Sportback 8P, 8PA e1*2001/116*0217*.. e1*2001/116*0418*..	184-195	205/50R17	K1c K56 M+S	A01 A12 A16
	184-195	215/45R17	K1a K1b K56 M+S T88 T91	A19 B03 Flh
	184-195	225/45R17	K1c K56	S01
	184-195	235/45R17	K1c K2b K46 K56	
Audi A3, -/Sportback 8P, 8PA, 8PB e1*2001/116*0217*.. e1*2001/116*0241*.. e1*2001/116*0418*.. e13*2007/46*1082*..	66-147	205/50R17	K1c R37	A01 A12 A16
	66-147	215/45R17	K1a K1b R37 T87 T88	A19 Flh K56
	66-147	225/45R17	K1c	V17 S01
	66-147	235/45R17	K1c K2b K46	
Audi A3, -/Sportback 8V e1*2007/46*0607*.. - incl. Facelift 2016	77-140	205/50R17	A01 K1a K2b K3a K6g K8h	A12 A16 A19
	77-140	215/45R17		A57 F24 Flh
	77-140	225/45R17	A01 K1a K2b K3a K6g K8h	V00 V17 S01
	77-140	235/45R17	A01 K1c K2b K3a K4i K5d K6g K8h	
Audi A3, -/Sportback 8V e1*2007/46*0607*.. - incl. Facelift 2016	77-96	205/50R17	K1a K2b K3a K4i K6g K8h	A01 A12 A16
	77-96	215/45R17	K6g K8h	A19 A58 F23
	77-96	225/45R17	K1a K2b K3a K4i K6g K8h	Flh V17 S01
	77-96	235/45R17	K1c K2b K3a K4i K5d K6h K8m	
Audi A4 S4 8E,8H,QB6 e1*98/14,2001/116* 0151,0177,0243*..	253	215/50R17	M+S R09 T93 T95	A12 A16 A19
	253	225/45R17	M+S T91 T93	Car Cbo Lim S01
Audi A6 -/Avant 4F, 4F1 e1*2001/116*0254*.. e1*2001/116*0276*.. e13*2007/46*1080*..	89-257	225/50R17	T93	A12 A16 A19
	89-257	235/45R17	T93	Car Lim NBF
	89-257	245/45R17		V17 X27 S01
Audi A6 Allroad 4F, 4F1 e1*2001/116*0254*.. e13*2007/46*1080*..	120-257	215/55R17	A33 M+S T94	A16 A19 X28
	120-257	225/55R17	A12 M+S	S01
Audi A8 4E e1*2001/116*0198*.. e1*2001/116*0246*..	154-257	235/55R17	A11 M+S	A16 A19 B03
	155-171	235/55R17	A11	Lim NBF S01
	155-171	245/50R17	A01 A12 K1a	
	155-171	245/55R17	A01 A12 G01 K1a K41 144	

Anlage 34 zum Prüfbericht Nr. **55029815** (5. Ausfertigung)Prüfgegenstand
HerstellerPKW-Sonderrad 7.5 Jx17 H2 Typ C22 757
CMS Automotive Trading GmbH

Seite 4 von 32

Handelsbezeichnung Fahrzeug-Typ ABE/EWG-Nr.	kW-Bereich	Reifen	Reifenbezogene Auflagen und Hinweise	Auflagen und Hinweise
Audi Q2 GA e1*2007/46*1552*.. - Frontantrieb	81-110	205/55R17		A12 A16 A19 A58 V17 S03
	81-110	205/60R17		
	81-110	215/55R17	A01 K1a K2b	
	81-110	225/50R17	A01 K1c K2b	
	81-110	225/55R17	A01 K1c K2b	
	81-110	235/50R17	A01 K1c K2b	
	81-110	245/45R17	A01 K1c K2b	
Audi Q2 GA e1*2007/46*1552*.. - Frontantrieb - mit Zusatz- Verbreiterungen	81-110	205/55R17		A12 A16 A19 A58 KMV R92 V17 S03
	81-110	205/60R17		
	81-110	215/55R17		
	81-110	225/50R17		
	81-110	225/55R17		
	81-110	235/50R17	A01 K1a K1b K2b	
	81-110	245/45R17		
Audi Q2 Quattro GA e1*2007/46*1552*01-.. - mit Zusatz- Verbreiterungen	110, 140	205/55R17		A12 A16 A19 A56 S03
	110, 140	205/60R17		
	110, 140	215/55R17	A01 K1a K2b	
	110, 140	225/50R17	A01 K1c K2b	
	110, 140	225/55R17	A01 K1c K2b	
	110, 140	235/50R17	A01 K1c K2b	
	110, 140	245/45R17	A01 K1c K2b	
Audi Q2 Quattro GA e1*2007/46*1552*01-.. - mit Zusatz- Verbreiterungen	110, 140	205/55R17		A12 A16 A19 A56 KMV R92 S03
	110, 140	205/60R17		
	110, 140	215/55R17		
	110, 140	225/50R17		
	110, 140	225/55R17		
	110, 140	235/50R17	A01 K1a K1b K2b	
	110, 140	245/45R17		
Audi Q3 (I) 8U, 8U1 e1*2007/46*0591*.. e13*2007/46*1163*.. - mit Radhaus- Verbreiterungen	88-162	215/55R17		A12 A16 A19 A57 V00 V17 S04
	88-162	215/60R17		
	88-162	225/50R17		
	88-162	225/55R17		
	88-162	235/50R17		
	88-162	235/55R17		
	88-162	245/50R17		
Audi Q3 (I) 8U, 8U1 e1*2007/46*0591*.. e13*2007/46*1163*.. - mit Radhaus- Verbreiterungen	88-162	215/55R17		A12 A16 A19 A57 KMV V00 V17 S04
	88-162	215/60R17		
	88-162	225/50R17		
	88-162	225/55R17		
	88-162	235/50R17		
	88-162	235/55R17		
	88-162	245/50R17		
Audi Q3, -/Sportback (II) F3 e1*2007/46*1900*.. - mit Radhaus- Verbreiterungen	110-180	215/65R17	A91	A16 A19 A57 MpH S04
	110-180	225/60R17	A12	
	110-180	225/65R17	A12	
	110-180	235/60R17	A12	

Anlage 34 zum Prüfbericht Nr. **55029815** (5. Ausfertigung)Prüfgegenstand
HerstellerPKW-Sonderrad 7.5 Jx17 H2 Typ C22 757
CMS Automotive Trading GmbH

Seite 5 von 32

Handelsbezeichnung Fahrzeug-Typ ABE/EWG-Nr.	kW-Bereich	Reifen	Reifenbezogene Auflagen und Hinweise	Auflagen und Hinweise
Audi Q3, -/Sportback (II) F3 e1*2007/46*1900*.. - mit Radhaus- Verbreiterungen	110-180	215/65R17	A91	A16 A19 A57 MpH RQ3 S04
	110-180	225/60R17	A12	
	110-180	225/65R17	A12	
	110-180	235/60R17	A12	
Audi S3 8V e1*2007/46*0607*.. - Limousine / Cabrio - incl. Facelift 2016	206-228	205/50R17	M+S	A12 A16 A19 A56 Cbo F24 Lim S01
	206-228	215/45R17	M+S	
	206-228	225/45R17	M+S	
	206-228	235/45R17	M+S	
Audi S3 Limousine GY e1*2007/46*2060*.. - incl. Facelift 2016	228	205/50R17	M+S	A12 A16 A19 A56 F24 Lim NoP Z17 S03
	228	215/45R17	M+S	
	228	215/50R17	M+S	
	228	225/45R17	M+S	
	228	235/45R17	M+S	
Audi S3 Sportback GY e1*2007/46*2060*.. - incl. Facelift 2016	228	205/50R17	M+S	A12 A16 A19 A56 F24 Flh KOV NoP Z17 S03
	228	215/45R17	M+S	
	228	215/50R17	A01 K2b M+S	
	228	225/45R17	M+S	
	228	235/45R17	A01 K2b M+S	
Audi S3, -/Sportback 8V e1*2007/46*0607*.. - incl. Facelift 2016	206-228	205/50R17	A01 K1a K2b K3a K6g K8h M+S	A12 A16 A19 A56 F24 Flh S01
	206-228	215/45R17	M+S	
	206-228	225/45R17	A01 K1a K2b K3a K6g K8h M+S	
Audi SQ2 Quattro GA e1*2007/46* 1552*09-.. - mit Zusatz- Verbreiterungen	221	215/55R17	M+S	A12 A16 A19 A56 KMV S03
	221	225/50R17	M+S	
	221	225/55R17	M+S	
	221	235/50R17	A01 K1a K1b K2b M+S	
	221	245/45R17	M+S	
Audi TT (II) 8J e1*2001/116* 0369*00-16; 0374*00-01; 0375*00	118-155	225/50R17	A01 K46 K56	A12 A16 A19 A57 Cbo Cpe S01
	118-155	235/45R17		
	118-155	245/45R17	A01 K46 K56	
	118-200	225/50R17	A01 K46 K56 M+S	
	118-200	235/45R17	M+S	
	118-200	245/45R17	A01 K46 K56 M+S	
Audi TT (III) 8J e1*2001/116* 0369*17-.. ab MJ 2015 (8S) incl. Facelift 2018	132-169	225/50R17	A90 M+S	A16 A19 A57 Cbo Cpe S01
	132-169	235/45R17	A91 M+S	
	132-169	245/45R17	A12 M+S	
Audi TT (III) 8J e1*2001/116* 0369*31-.. ab Facelift 2018 (8S)	180	225/50R17	A90 M+S	A16 A19 A57 Cbo Cpe S01
	180	235/45R17	A91 M+S	
	180	245/45R17	A12 M+S	

Anlage 34 zum Prüfbericht Nr. **55029815** (5. Ausfertigung)Prüfgegenstand
HerstellerPKW-Sonderrad 7.5 Jx17 H2 Typ C22 757
CMS Automotive Trading GmbH

Seite 6 von 32

Handelsbezeichnung Fahrzeug-Typ ABE/EWG-Nr.	kW-Bereich	Reifen	Reifenbezogene Auflagen und Hinweise	Auflagen und Hinweise
Audi TTS (III) 8J e1*2001/116* 0369*18-.. ab MJ 2015 (8S) incl. Facelift 2018	210-235	225/50R17	A90 M+S	A16 A19 A56 Cbo Cpe S01
	210-235	235/45R17	A91 M+S	
	210-235	245/45R17	A12 M+S	
Ford Galaxy (I) WGR e1*93/81,95/54, 2001/116*0024*..	66-150	225/45R17	K2b K56 T91 T93 T94	A01 A12 A16 A19 K46 V17 S05
	66-150	235/45R17	K1a K2c K42 K56 T93 T94 T97	
Ford Tourneo Connect SK e13*2018/858* 00270*..	55-90	205/55R17	K1a K2b T91 T95	A01 A12 A16 A19 A58 A60 Car V17 S03
	55-90	215/50R17	K1c K2b T91 T95	
	55-90	215/55R17	K1c K2b T94 T98	
	55-90	225/50R17	K1c K2b T94 T98	
	55-90	235/45R17	K1c K2b T94 T97	
	55-90	245/45R17	K1c K2b	
Ford Transit/Tourneo Connect SKN e13*2018/858* 00342*..	55-90	205/55R17	K1a K2b T91 T95	A01 A12 A16 A19 A58 A60 Car V17 S03
	55-90	215/50R17	K1c K2b T91 T95	
	55-90	215/55R17	K1c K2b T94 T98	
	55-90	225/50R17	K1c K2b T94 T98	
	55-90	235/45R17	K1c K2b T94 T97	
	55-90	245/45R17	K1c K2b	
MG EHS (RX6) PHEV AS23P-L e5*2018/858*00003*.. - Plug-in Hybrid	119	215/60R17	A91	A16 A19 A58 V17 S06
	119	225/55R17	A12	
	119	235/55R17	A12	
	119	245/50R17	A12 R03	
	119	255/50R17	A12 R03	
MG HS AS23 e4*2018/858*00111*..	119	215/60R17	A91	A16 A19 A58 V17 S06
	119	225/55R17	A12	
	119	235/55R17	A12	
	119	245/50R17	A12 R03	
	119	255/50R17	A12 R03	
MG ZS EV ZS1, SZS1 e4*2007/46*1417*..; e4*2007/46*1435*.. - Elektro	68-75	205/55R17		A12 A16 A19 A58 Flh S06
	68-75	215/50R17		
	68-75	215/55R17	A01 G75	
	68-75	215/55R17	R09	
	68-75	225/50R17		
	68-75	235/45R17		
MG4 Electric SEH3 e4*2018/858*00093*.. - Elektro	54, 68	205/50R17	A10 T93	A16 A19 A58 Flh V17 X88 S06
	54, 68	205/55R17	A32	
	54, 68	215/50R17	A32	
	54, 68	225/45R17	A10	
	54, 68	225/50R17	A01 A12 K2b	
	54, 68	235/45R17	A12	
	54, 68	245/45R17	A01 A12 K2b	

Anlage 34 zum Prüfbericht Nr. **55029815** (5. Ausfertigung)Prüfgegenstand
HerstellerPKW-Sonderrad 7.5 Jx17 H2 Typ C22 757
CMS Automotive Trading GmbH

Seite 7 von 32

Handelsbezeichnung Fahrzeug-Typ ABE/EWG-Nr.	kW-Bereich	Reifen	Reifenbezogene Auflagen und Hinweise	Auflagen und Hinweise
MG5 Electric (SW EV) EP22-L e4*2018/858*00053*.. - Elektro	73, 75	205/50R17		A12 A16 A19 A58 Car F23 V17 S06
	73, 75	205/55R17		
	73, 75	215/50R17	A01 K2b	
	73, 75	225/45R17		
	73, 75	225/50R17	A01 K1a K1b K2b K8h	
	73, 75	235/45R17	A01 K2b	
	73, 75	245/45R17	A01 K1a K1b K2b K8h	
Seat Alhambra 7MS e1*95/54, 98/14, 2001/116*0036*..	66-150	225/45R17	K2b K56 T91 T93 T94	A01 A12 A16 A19 K46 V17 S05
	66-150	235/45R17	K1a K2c K42 K56 T93 T94 T97	
Seat Alhambra 7N e1*2007/46*0402*.. e1*2007/46*0435*.. - incl. Facelift 2015	85-162	205/55R17	T95	A12 A16 A19 A57 S03
	85-162	215/50R17	T95	
	85-162	215/55R17	T94 T98	
	85-162	225/50R17	T94 T98	
	85-162	235/45R17	T93 T94 T97	
	85-162	245/45R17	T95 T99	
Seat Altea / Toledo 5P, 5PN e9*2001/116*0050*.. e9*2007/46*0012*..	63-155	205/50R17	K1c T89 T93	A01 A12 A16 A19 A60 Flh KOV SeF Sth V17 S01
	63-155	215/45R17	K1c T87 T88 T91	
	63-155	225/45R17	K1c	
Seat Ateca 5FP e9*2007/46*6394*.. - incl. ab Modell 2021 - Frontantrieb - mit Radhaus- Verbreiterungen	85, 110	215/55R17	A13 R37	A16 A19 A58 F23 KMV NoP V17 S03
	85, 110	215/55R17	A13 M+S	
	85, 110	215/60R17	A01 A12 G01 M+S	
	85, 110	215/60R17	A01 A12 G01 R37	
	85, 110	225/50R17	A13 R37	
	85, 110	225/50R17	A13 M+S	
	85, 110	225/55R17	A12 R37	
	85, 110	225/55R17	A12 M+S	
	85, 110	235/50R17	A01 A12 K1a K1b K2b R37	
	85, 110	235/50R17	A01 A12 K1a K1b K2b M+S	
	85, 110	235/55R17	A01 A12 G01 K1a K1b K2b M+S	
	85, 110	235/55R17	A01 A12 G01 K1a K1b K2b R37	
	85, 110	245/45R17	A12 R37	
	85, 110	245/45R17	A12 M+S	
	85, 110	245/50R17	A01 A12 K1c K2b M+S	
85, 110	245/50R17	A01 A12 K1c K2b R37		
Seat Ateca 5FP e9*2007/46*6394*.. - incl. ab Modell 2021 - Frontantrieb - ohne Radhaus- Verbreiterungen	81-110	215/55R17	K1a K1b	A01 A12 A16 A19 A58 F23 KOV NoP S03
	81-110	215/60R17	G01 K1a K1b	
	81-110	225/50R17	K1c K2b	
	81-110	225/55R17	K1c K2b	
	81-110	235/50R17	K1c K2b	
	81-110	235/55R17	G01 K1c K2b	
	81-110	245/45R17	K1c K2b	
	81-110	245/50R17	K1c K2b	

Anlage 34 zum Prüfbericht Nr. **55029815** (5. Ausfertigung)Prüfgegenstand
HerstellerPKW-Sonderrad 7.5 Jx17 H2 Typ C22 757
CMS Automotive Trading GmbH

Seite 8 von 32

Handelsbezeichnung Fahrzeug-Typ ABE/EWG-Nr.	kW-Bereich	Reifen	Reifenbezogene Auflagen und Hinweise	Auflagen und Hinweise
Seat Ateca 4drive 5FP e9*2007/46*6394*.. - incl. ab Modell 2021 - mit Radhaus- Verbreiterungen	110, 140	215/55R17	A13	A16 A19 A56 F24 KMV NoP S03
	110, 140	215/60R17	A12	
	110, 140	225/50R17	A33	
	110, 140	225/55R17	A12	
	110, 140	235/50R17	A01 A12 K1a K1b K2b	
	110, 140	235/55R17	A01 A12 K1a K1b K2b	
Seat Cupra Ateca 1,5TSI 5FP e9*2007/46*6394*40-.. - Frontantrieb	110	215/55R17	A13 M+S	A16 A19 A58 F23 KMV NoP V17 S03
	110	215/60R17	A01 A12 G01 M+S	
	110	225/50R17	A13 M+S	
	110	225/55R17	A12 M+S	
	110	235/50R17	A01 A12 K1a K1b K2b M+S	
	110	235/55R17	A01 A12 G01 K1a K1b K2b M+S	
Seat Cupra Formentor KM e9*2007/46*4008*.. - Plug-in Hybrid	110	215/55R17	A13 M+S	A16 A19 A57 KMV NoP S03
	110	225/55R17	A91 M+S	
	110	235/50R17	A12 M+S	
	110	245/50R17	A01 A12 K1a K1b M+S	
Seat Cupra Formentor e-Hybrid KM e9*2007/46*4008*.. - Plug-in Hybrid	110	215/55R17	A13 M+S	A16 A19 A58 KMV Z17 S03
	110	225/55R17	A91 M+S	
	110	235/50R17	A12 M+S	
	110	245/50R17	A01 A12 K1a K1b M+S	
Seat Exeo / Exeo ST 3R, 3RN e9*2001/116*0072*.. e9*2007/46*0011*.. - Plug-in Hybrid	75-155	205/50R17	A90 R37	A16 A19 A58 Car Lim V17 S01
	75-155	215/45R17	A33 R37 T87 T91	
	75-155	225/45R17	A90	
	75-155	235/45R17	A12	
Seat Leon 1P, 1PN e9*2001/116*0052*.. e9*2007/46*0013*.. - Plug-in Hybrid	63-155	205/50R17	K1a K1b K27 K2b R37	A01 A12 A16 A19 A58 Flh S01
	63-155	215/45R17	K1a K2b R37	
	63-195	225/45R17	K1a K1b K27 K2b	
Seat Leon 5F e9*2007/46*0094*.. - Plug-in Hybrid	63 - 110	205/50R17	A01 K1a K2b	A12 A16 A19 A58 Car F23 Flh KOV V17 S01
	63 - 110	215/45R17		
	63 - 110	225/45R17	A01 K1a K2b	
	63 - 110	235/45R17	A01 K1a K1b K2b K3c K6j K8g	
Seat Leon 5F e9*2007/46*0094*.. - Plug-in Hybrid	81-140	205/50R17	A01 K1a K2b K6j	A12 A16 A19 Car F24 Flh KOV V00 V17 S01
	81-140	215/45R17		
	81-140	225/45R17	A01 K1a K2b K6j	
	81-140	235/45R17	A01 K1a K1b K2b K3c K6g K6i K6j K8g	
Seat Leon / Cupra Leon KL e9*2007/46*3167*.. - incl. Sportstourer	66-110	205/50R17	A01 K2b K3a K5d	A12 A16 A19 A58 Car F23 Flh KOV NoE NoP V17 S03
	66-110	215/45R17		
	66-110	225/45R17	A01 K2b K3a K5d	
	66-110	235/45R17	A01 K1a K2b K3a K5d K8h	

Anlage 34 zum Prüfbericht Nr. **55029815** (5. Ausfertigung)Prüfgegenstand
HerstellerPKW-Sonderrad 7.5 Jx17 H2 Typ C22 757
CMS Automotive Trading GmbH

Seite 9 von 32

Handelsbezeichnung Fahrzeug-Typ ABE/EWG-Nr.	kW-Bereich	Reifen	Reifenbezogene Auflagen und Hinweise	Auflagen und Hinweise
Seat Leon / Cupra Leon KL e9*2007/46*3167*..	110	205/50R17	A01 K3a K5d	A12 A16 A19 A57 Car F24 Flh KOV NoE NoP V00 V17 S03
	110	215/45R17	T87 T91	
	110, 140	205/50R17	A01 K3a K5d M+S	
	110, 140	215/45R17	M+S T87 T91	
	110, 140	225/45R17	A01 K3a K5d	
Seat Leon Cupra 5F e9*2007/46*0094*..	195,206	205/50R17	A01 K1a K2b K6j	A12 A16 A19 A57 BW7 Car F24 Flh V17 S01
	195,206	205/50R17	A01 K1v K2h K6j	
	195,206	215/45R17		
	195-221	225/45R17	A01 K1a K2b K6j	
	195-221	225/45R17	A01 K1v K2h K6j	
Seat Leon PHEV KL e9*2007/46*3167*.. - Plug-in Hybrid - incl. Sportstourer	110	205/50R17	A01 K3a K5d M+S	A12 A16 A19 A58 Car F24 Flh KOV S03
	110	215/45R17	M+S	
	110	225/45R17	A01 K3a K5d	
	110	235/45R17	A01 K1a K3a K5d	
Seat Leon X-Perience 5F e9*2007/46*0094*..	81-135	205/50R17	K6j K6y	A01 A12 A16 A19 A56 Car F24 KMV S01
	81-135	205/55R17	K6j K6y	
	81-135	215/50R17	K6g K6i K6j K6y K8h	
	81-135	225/45R17	K6j K6y	
	81-135	225/50R17	K1a K3c K5b K6g K6i K6j K6y K8h	
	81-135	235/45R17	K6g K6i K6j K6y K8h	
	81-135	245/45R17	K1a K3c K5b K6g K6i K6j K6y K8h	
Seat Leon X-Perience 5F e9*2007/46*0094*..	81-92	205/50R17	K6j K6y	A01 A12 A16 A19 A58 Car F23 KMV V17 S01
	81-92	205/55R17	K6j K6y	
	81-92	215/50R17	K6g K6i K6j K6y K8h	
	81-92	225/45R17	K6j K6y	
	81-92	225/50R17	K1a K3c K5b K6g K6i K6j K6y K8h	
	81-92	235/45R17	K6g K6i K6j K6y K8h	
	81-92	245/45R17	K1a K3c K5b K6g K6i K6j K6y K8h	
Seat Tarraco KN e9*2007/46*6666*.. - ohne FR-Line	110-180	215/65R17	142	A12 A16 A19 A57 MpH S03
	110-180	225/60R17	144	
	110-180	225/65R17	140	
	110-180	235/60R17	142	
Seat Tarraco FR KN e9*2007/46*6666*.. - ohne Radhaus- Verbreiterungen	110-180	215/65R17	142	A12 A16 A19 A57 MpH RQ3 S03
	110-180	225/60R17	144	
	110-180	225/65R17	140	
	110-180	235/60R17	142	
Skoda Karoq NU e8*2007/46*0272*.. - Frontantrieb - ohne Radhaus- Verbreiterungen	81-110	215/55R17	K1a K1b	A01 A12 A16 A19 A58 F23 KOV V17 S03
	81-110	215/60R17	G01 K1a K1b	
	81-110	225/50R17	K1c K2b	
	81-110	225/55R17	K1c K2b	
	81-110	235/50R17	K1c K2b	
	81-110	235/55R17	G01 K1c K2b	
	81-110	245/45R17	K1c K2b	
81-110	245/50R17	K1c K2b		

Anlage 34 zum Prüfbericht Nr. **55029815** (5. Ausfertigung)Prüfgegenstand
HerstellerPKW-Sonderrad 7.5 Jx17 H2 Typ C22 757
CMS Automotive Trading GmbH

Seite 10 von 32

Handelsbezeichnung Fahrzeug-Typ ABE/EWG-Nr.	kW-Bereich	Reifen	Reifenbezogene Auflagen und Hinweise	Auflagen und Hinweise
Skoda Karoq 4x4 NU e8*2007/46*0272*.. - ohne Radhaus- Verbreiterungen	110, 140	215/55R17	K1a K1b	A01 A12 A16 A19 A56 F24 KOV S03
	110, 140	215/60R17	K1a K1b	
	110, 140	225/50R17	K1c K2b	
	110, 140	225/55R17	K1c K2b	
	110, 140	235/50R17	K1c K2b	
	110, 140	235/55R17	K1c K2b	
Skoda Karoq Scout NU e8*2007/46*0272*.. - Frontantrieb - mit Radhaus- Verbreiterungen	85, 110	215/55R17	A13	A16 A19 A58 F23 KMV V17 S03
	85, 110	215/60R17	A01 A12 G01	
	85, 110	225/50R17	A33	
	85, 110	225/55R17	A12	
	85, 110	235/50R17	A01 A12 K1a K1b	
	85, 110	235/55R17	A01 A12 G01 K1a K1b	
	85, 110	245/45R17	A12	
Skoda Karoq Scout 4x4 NU e8*2007/46*0272*.. - mit Radhaus- Verbreiterungen	110, 140	215/55R17	A13	A16 A19 A56 F24 KMV S03
	110, 140	215/60R17	A12	
	110, 140	225/50R17	A33	
	110, 140	225/55R17	A12	
	110, 140	235/50R17	A01 A12 K1a K1b K2b	
	110, 140	235/55R17	A01 A12 K1a K1b K2b	
	110, 140	245/50R17	A01 A12 K1c K2b	
Skoda Kodiaq (I) NS e8*2007/46*0249*.. - incl. Scout	85-147	215/65R17	142	A12 A16 A19 A57 S03
	85-147	225/60R17	144	
	85-147	225/65R17	140	
	85-147	235/60R17	142	
	85-180	215/65R17	M+S 142	
	85-180	225/60R17	M+S 144	
	85-180	225/65R17	M+S 140	
	85-180	235/60R17	M+S 142	
Skoda Kodiaq (II) PS e8*2018/858*00107*.. e8*2018/858*00107*..	110, 142	215/65R17	142	A12 A16 A19 A57 NoP S03
	110, 142	225/60R17	144	
	110, 142	235/60R17	142	
Skoda Octavia (II) 1Z e11*2001/116*0230*.. e11*2007/46*0012*.. e11*2007/46*0012*..	55-118	205/50R17	K1a R37 T89 T93	A01 A12 A16 A19 Car Lim Npf V00 V17 S01
	55-118	215/45R17	K1a R37 T88 T91	
	55-147	205/50R17	K1a M+S	
	55-147	215/45R17	K1a M+S T91	
	55-147	225/45R17	K1a K1b	
Skoda Octavia (III) 5E e11*2007/46* 0243*00-19; e11*2007/46* 0244*00-13	63-110	205/50R17		A12 A16 A19 A58 Car F23 Lim Npf S01
	63-110	215/45R17		
	63-110	225/45R17		
	63-110	235/45R17		
Skoda Octavia (III) 5E e11*2007/46* 0243*00-19; e11*2007/46* 0244*00-13	77-169	205/50R17		A12 A16 A19 A57 Car F24 Lim Npf S01
	77-169	215/45R17		
	77-169	225/45R17		
	77-169	235/45R17		

Anlage 34 zum Prüfbericht Nr. **55029815** (5. Ausfertigung)Prüfgegenstand
HerstellerPKW-Sonderrad 7.5 Jx17 H2 Typ C22 757
CMS Automotive Trading GmbH

Seite 11 von 32

Handelsbezeichnung Fahrzeug-Typ ABE/EWG-Nr.	kW-Bereich	Reifen	Reifenbezogene Auflagen und Hinweise	Auflagen und Hinweise
Skoda Octavia (III) 5E e11*2007/46* 0243*20-26; e11*2007/46* 0244*14-..; e8*2007/46*0318*.. ab Facelift 2017	63-110	205/50R17	K2b	A01 A12 A16 A19 A58 Car F23 Lim Npf S01
	63-110	215/45R17	K2b	
	63-110	225/45R17	K2b	
	63-110	235/45R17	K2b K8g	
Skoda Octavia (III) 5E e11*2007/46* 0243*20-26; e11*2007/46* 0244*14-..; e8*2007/46*0318*.. ab Facelift 2017	81-140	205/50R17	K2b K6g K8e R37	A01 A12 A16 A19 A57 Car F24 Lim Npf S01
	81-140	215/45R17	K2b K6g K8e R37 T87 T91	
	81-180	205/50R17	K2b K6g K8e M+S	
	81-180	215/45R17	K2b K6g K8e M+S T87 T91	
	81-180	225/45R17	K2b K6g K8e	
Skoda Octavia (IV) NX e8*2007/46*0355*..	81-110	205/55R17		A12 A16 A19 A58 Car F23 KOV Lim NoE NoP V17 S03
	81-110	215/50R17		
	81-110	225/50R17	A01 K1a K1b K2b K4i K6i K8h	
	81-110	235/45R17		
	81-110	245/45R17	A01 K1a K1b K2b K4i K6i K8h	
Skoda Octavia (IV) NX e8*2007/46*0355*..	110	205/55R17	Z16	A12 A16 A19 A57 Car F24 KOV Lim Mph NoE V00 V17 S03
	110	215/50R17	Z16	
	110	225/50R17	A01 K1a K1b K2b K4i K6i K8h Z16	
	110	235/45R17	Z16	
	110	245/45R17	A01 K1a K1b K2b K4i K6i K8h Z16	
	110-180	205/55R17	M+S	
	110-180	215/50R17	M+S	
	110-180	225/50R17	A01 K1a K1b K2b K4i K6i K8h M+S	
	110-180	235/45R17	M+S	
Skoda Octavia Scout (II) 1Z e11*2001/116* 0230*21-..; e11*2007/46*0012*..	103-118	205/50R17	K1a M+S T93	A01 A12 A16 A19 A56 Car KMV S01
	103-118	225/45R17	K1c M+S T91	
	103-118	225/50R17	K1c K56	
	103-118	235/45R17	K1c	
Skoda Octavia Scout (III) 5E e11*2007/46* 0243*00-19	81-135	205/50R17	A91 M+S	A16 A19 A56 Car F24 S01
	81-135	205/55R17	A12 M+S	
	81-135	215/50R17	A12 M+S	
	81-135	225/45R17	A12 M+S	
	81-135	225/50R17	A12	
	81-135	235/45R17	A12	
81-135	245/45R17	A12		

§22 50273*22

Anlage 34 zum Prüfbericht Nr. **55029815** (5. Ausfertigung)Prüfgegenstand
HerstellerPKW-Sonderrad 7.5 Jx17 H2 Typ C22 757
CMS Automotive Trading GmbH

Seite 12 von 32

Handelsbezeichnung Fahrzeug-Typ ABE/EWG-Nr.	kW-Bereich	Reifen	Reifenbezogene Auflagen und Hinweise	Auflagen und Hinweise
Skoda Octavia Scout (III) 5E e11*2007/46* 0243*21-26; e8*2007/46*0318*.. ab Facelift 2017	110-140	205/50R17	K4i K6g K6w K8e K9v M+S	A01 A12 A16 A19 A56 Car F24 S01
	110-140	205/55R17	K4i K6g K6w K8e K9v M+S	
	110-140	215/50R17	K4i K6g K6w K8e K9v M+S	
	110-140	225/45R17	K4i K6g K6w K8e K9v M+S	
	110-140	225/50R17	K4i K6h K6x K8i K9v	
	110-140	235/45R17	K4i K6g K6w K8e K9v	
Skoda Octavia Scout (IV) NX e8*2007/46*0355*..	85, 110	205/55R17		A12 A16 A19 A58 Car F23 KMV NoE NoP V17 S03
	85, 110	215/50R17		
	85, 110	225/50R17	A01 K4i K6i K6w K8h	
	85, 110	235/45R17		
	85, 110	245/45R17	A01 K4i K6i K6w K8h	
Skoda Octavia Scout 4x4 (IV) NX e8*2007/46*0355*..	110	205/55R17		A12 A16 A19 A56 Car F24 KMV NoE NoP S03
	110	215/50R17		
	110	225/50R17	A01 K4i K6i K6w K8h	
	110	235/45R17		
	110	245/45R17	A01 K4i K6i K6w K8h	
	110, 147	205/55R17	M+S	
	110, 147	215/50R17	M+S	
	110, 147	225/50R17	A01 K4i K6i K6w K8h M+S	
	110, 147	235/45R17	M+S	
110, 147	245/45R17	A01 K4i K6i K6w K8h M+S		
Skoda Superb (II) 3T e11*2001/116* 0326*00-31; e11*2007/46* 0014*00-21	77-147	205/50R17	K1a K2b K56 T93	A01 A12 A16 A19 Car Lim V17 S01
	77-191	205/50R17	K1a K2b K56 M+S T93	
	77-191	225/45R17	K1a K2b K56 T94	
	77-191	235/45R17	K1a K1b K27 K2b K44 K46 K56	
Skoda Superb (III) 3T e11*2001/116* 0326*32-45; e11*2007/46* 0014*22-..; e8*2007/46*0317*.. - incl. Scout	88-206	215/50R17		A12 A16 A19 A57 Car Lim NoP V00 V17 S03
	88-206	215/55R17		
	88-206	225/50R17		
	88-206	235/50R17		
	88-206	245/45R17		
Skoda Superb Combi (IV) NZ e8*2018/858*00106*..	110	215/55R17	A33	A16 A19 A58 BS4 Car NoP V17 S03
	110	225/50R17	A12	
	110	235/50R17	A01 A12 K1a	
	110	245/45R17	A12	
Skoda Superb iV (III) 3T e8*2007/46*0317*.. - Plug-in Hybrid	115	215/50R17		A12 A16 A19 A58 Car Lim V17 S03
	115	215/55R17		
	115	225/50R17		
	115	235/50R17		
	115	245/45R17		

§22 50273*22

Anlage 34 zum Prüfbericht Nr. **55029815** (5. Ausfertigung)Prüfgegenstand
HerstellerPKW-Sonderrad 7.5 Jx17 H2 Typ C22 757
CMS Automotive Trading GmbH

Seite 13 von 32

Handelsbezeichnung Fahrzeug-Typ ABE/EWG-Nr.	kW-Bereich	Reifen	Reifenbezogene Auflagen und Hinweise	Auflagen und Hinweise
Skoda Yeti 5L e11*2007/46*0010*.. e11*2007/46*0034*..	77-125	205/50R17	M+S T89 T93	A12 A16 A19 A57 S01
	77-125	205/55R17	M+S T91 T95	
	77-125	215/50R17	A01 K1b T90 T91 T93	
	77-125	225/45R17	T90 T91 T93	
	77-125	225/50R17	A01 K1a K1b K2b	
	77-125	235/45R17	A01 K1b	
	77-125	245/45R17	A01 K1a K1b K2b	
	77-81	205/50R17	R37 T89 T93	
VW Arteon -/Shooting Brake 3H e1*2007/46*1725*..	110-206	215/55R17	A33 M+S	A16 A19 A57 Car Lim MpH S03
	110-206	225/50R17	A90	
	110-206	225/55R17	A12	
	110-206	235/50R17	A12	
	110-206	245/50R17	A12	
VW Beetle, -/Cabrio (II) 16 e1*2007/46*0539*..	77-162	205/55R17	R37	A12 A16 A19 A58 Cbo Flh V17 S01
	77-162	215/50R17		
	77-162	215/55R17		
	77-162	225/50R17	A01 K1a K1b	
	77-162	235/45R17		
	77-162	235/50R17	A01 K1c K2b K3a K3c	
	77-162	245/45R17	A01 K1a K1b	
VW Bus (T4) 7DB e1*96/79*0067*.. e1*98/14*0067*..	50-103	225/55R17	G01 K1c K2b K41 T01 T97 148	A01 A12 A16 A19 K34 K42 S05
	50-103	235/45R17	K1c K2b R70 T94 T97 148	
	50-103	235/50R17	K1c K2b K41 K44 T00 T96 148	
	50-103	245/45R17	K1c K2b K41 K44 T95 T99 148	
VW Bus (T4) 7DZ e1*97/27*0095*.. e1*98/14*0095*..	65-150	225/55R17	G67 K41 T97 148	A01 A12 A16 A19 K34 S05
	65-150	235/45R17	R70 T97 148	
	65-150	235/50R17	K1c K2b K41 K42 K44 T00 148	
	65-150	245/45R17	K1c K2b K41 K42 K44 T95 T99 148	
VW Bus (T4), Transporter 70X02.., 70X12.. H297-300, 304, 306, H322-327	50-103	225/55R17	G01 K41 T01 T97 148	A01 A12 A16 A19 K1c K2c K34 K42 S05
	50-103	235/45R17	R70 T93 T94 T97 148	
	50-103	235/50R17	K41 K44 T00 T96 148	
	50-103	245/45R17	K41 K44 T95 T99 148	
VW Bus (T4), Transporter 7DW, 7DWA e1*96/79, 98/14* 0066,0120*..	50-103	225/55R17	G01 K1c K2b K41 T01 T97 148	A01 A12 A16 A19 K34 K42 S05
	50-103	235/45R17	K1c K2b R70 T97 148	
	50-103	235/50R17	K1c K2b K41 K44 T00 148	
	50-103	245/45R17	K1c K2b K41 K44 T99 148	
VW Caddy (III) 2K, 2KN e1*2001/116* 0252*00-41; e1*2007/46* 0217*00-19; L320 - incl. MJ 2011	51-125	205/50R17	K1c K2b T89 T93	A01 A12 A16 A19 A57 A59 V00 V17 S01
	51-125	215/45R17	K1c K2b T87 T91	
	51-125	225/45R17	K1c K2b T91 T94	

Anlage 34 zum Prüfbericht Nr. **55029815** (5. Ausfertigung)Prüfgegenstand
HerstellerPKW-Sonderrad 7.5 Jx17 H2 Typ C22 757
CMS Automotive Trading GmbH

Seite 14 von 32

Handelsbezeichnung Fahrzeug-Typ ABE/EWG-Nr.	kW-Bereich	Reifen	Reifenbezogene Auflagen und Hinweise	Auflagen und Hinweise
VW Caddy (III) Maxi 2K, 2KN e1*2001/116* 0252*00-41; e1*2007/46* 0217*00-19; L320 - incl. MJ 2011	62-125	205/50R17	K1c K2a K2b T89 T93	A01 A12 A16 A19 A57 A67 K34 V00 V17 S01
	62-125	215/45R17	K1c K2b T87 T91	
	62-125	225/45R17	K1c K2a K2b T91 T94	
VW Caddy (IV) Maxi 2K, 2KN e1*2001/116* 0252*42-..; e1*2007/46* 0217*20-.. ab MJ 2016	55-110	205/50R17	K1c K2b T93	A01 A12 A16 A19 A57 A67 V00 V17 S01
	55-110	215/45R17	K1a K2b T91	
	55-110	225/45R17	K1c K2b T91 T94	
	55-110	235/45R17	K1c K2a K2b	
VW Caddy (V) SK e13*2018/858* 00002*..	55-90	205/55R17	K1a K2b T91 T95	A01 A12 A16 A19 A58 A60 Car V17 S03
	55-90	215/50R17	K1c K2b T91 T95	
	55-90	215/55R17	K1c K2b T94 T98	
	55-90	225/50R17	K1c K2b T94 T98	
	55-90	235/45R17	K1c K2b T94 T97	
	55-90	245/45R17	K1c K2b	
VW Caddy (V) SKN e13*2018/858* 00003*..	55-90	205/55R17	K1a K2b T91 T95	A01 A12 A16 A19 A58 A60 Car V17 S03
	55-90	215/50R17	K1c K2b T91 T95	
	55-90	215/55R17	K1c K2b T94 T98	
	55-90	225/50R17	K1c K2b T94 T98	
	55-90	235/45R17	K1c K2b T94 T97	
	55-90	245/45R17	K1c K2b	
VW Cross Touran (I) 1T, 1t e1*2001/116* 0211*00-35; e1*2007/46* 0357*00-13; 0506*.. - incl. Facelift 2011	75-130	205/50R17	M+S T89 T93	A12 A16 A19 KMV V17 S01
	75-130	215/50R17	A01 K1a M+S	
	75-130	225/45R17	M+S	
	75-130	235/45R17	A01 K1a M+S	
VW E-Golf (VII) AU e1*2007/46*0623*10-.. - incl. Facelift 2017	85, 100	205/50R17	A01 K1a K2b K3c	A12 A16 A19 A58 F24 V17 S01
	85, 100	215/45R17		
	85, 100	225/45R17	A01 K1a K2b K3c	
VW E-Golf (VII) AU e1*2007/46*0623*10-.. - incl. Facelift 2017	85, 100	205/50R17	A01 K1a K2b K3c	A12 A16 A19 A58 F23 V17 S01
	85, 100	215/45R17		
	85, 100	225/45R17	A01 K1a K2b K3c K8g	
VW EOS 1F e1*2001/116*0349*.. - incl. Facelift 2011	85-184	205/50R17	R37	A12 A16 A19 A58 Cbo V17 S01
	85-184	215/45R17	R37 T87 T88	
	85-184	215/50R17	A01 K2b K46 K56	
	85-184	225/45R17		
	85-191	205/50R17	M+S	
	85-191	215/45R17	M+S T87 T88	
	85-191	215/50R17	A01 K2b K46 K56 M+S	
	85-191	225/45R17	M+S	
85-191	235/45R17	A01 K2b K46 K56		

Anlage 34 zum Prüfbericht Nr. **55029815** (5. Ausfertigung)Prüfgegenstand
HerstellerPKW-Sonderrad 7.5 Jx17 H2 Typ C22 757
CMS Automotive Trading GmbH

Seite 15 von 32

Handelsbezeichnung Fahrzeug-Typ ABE/EWG-Nr.	kW-Bereich	Reifen	Reifenbezogene Auflagen und Hinweise	Auflagen und Hinweise
VW Golf (V) 1K e1*2001/116* 0242*00-24	55-169	205/50R17	K1c R37	A01 A12 A16 A19 V17 S01
	55-169	215/45R17	K1c R37 T87 T88	
	55-184	205/50R17	K1c M+S	
	55-184	215/45R17	K1c M+S T87 T88	
	55-184	225/45R17	K1c	
VW Golf (V) Variant 1KM e1*2001/116* 0328*00-14	59-147	205/50R17	K1c K27 K2b K44 K46 K56	A01 A12 A16 A19 A58 Car V17 S01
	59-147	215/45R17	K1a K1b K2b K56	
	59-147	225/45R17	K1c K27 K2b K44 K46 K56	
VW Golf (VI) 1K e1*2001/116 *0242*25-...; e1*2007/46*0490*.. - Fließheck/Cabrio	59-173	205/50R17	K1c K2b K3a K6g K8d	A01 A12 A16 A19 V17 S01
	59-173	215/45R17	K1a K2b T87 T91	
	59-173	225/45R17	K1c K2b K3a K6g K8d	
	59-173	235/45R17	K1c K2c K3a K6h K8i	
VW Golf (VI) R 1K e1*2001/116 *0242*33-.. - Fließheck/Cabrio	188-199	205/50R17	A01 K1c K2b K3a K6g K8d	A12 A16 A19 V17 S01
	188-199	215/45R17	T87 T88	
	188-199	225/45R17	A01 K1c K2b K3a K6g K8d	
	188-199	235/45R17	A01 K1c K2c K3a K6h K8i	
VW Golf (VI) Variant 1KM e1*2001/116*0328*...; e1*2007/46* 0492*00-05	59-118	205/50R17	K1c K2b K3a K6h K8d	A01 A12 A16 A19 Car V17 S01
	59-118	215/45R17	K1a K2b K6g T87 T88	
	59-118	225/45R17	K1c K2b K3a K6h K8d	
	59-118	235/45R17	K1c K2b K3a K6h K8i	
VW Golf (VII) /-Variant AU, AUV, 1K, 1KM e1*2007/46*0623*...; e1*2007/46*0627*...; e1*2007/46* 0490*05-...; e1*2007/46*0492*06-.. - incl. Facelift 2017	63-169	205/50R17	A01 K1a K2b K3c	A12 A16 A19 A57 Car F24 Flh KOV NoE V00 V17 S01
	63-169	215/45R17		
	63-180	225/45R17	A01 K1a K2b K3c	
	63-180	235/45R17	A01 K1c K2b K3c K5a K6g	
	63-213	205/50R17	A01 K1a K2b K3c M+S	
	63-213	215/45R17	M+S	
	63-213	225/45R17	A01 K1a K2b K3c M+S	
VW Golf (VII) /-Variant AU, AUV, 1K, 1KM e1*2007/46*0623*...; e1*2007/46*0627*...; e1*2007/46* 0490*05-...; e1*2007/46*0492*06-.. - incl. Facelift 2017	63-110	205/50R17	A01 K1a K2b K3c	A12 A16 A19 A58 Car F23 Flh KOV NoE V17 S01
	63-110	215/45R17		
	63-110	225/45R17	A01 K1a K2b K3c K8g	
	63-110	235/45R17	A01 K1c K2b K3c K5a K8g	
VW Golf (VII) Alltrack AUV e1*2007/46*0627*... - incl. Facelift 2017	81-135	205/50R17	A13	A16 A19 A56 Car F24 KMV S01
	81-135	205/55R17	A12	
	81-135	215/50R17	A01 A12 K6g K6i K6w K8e	
	81-135	225/45R17	A33	
	81-135	225/50R17	A01 A12 K1a K3b K6g K6i K6w K8e	
	81-135	235/45R17	A01 A12 K6g K6i K6w K8e	
	81-135	245/45R17	A01 A12 K1a K3b K6g K6i K6w K8e	

Anlage 34 zum Prüfbericht Nr. **55029815** (5. Ausfertigung)Prüfgegenstand
HerstellerPKW-Sonderrad 7.5 Jx17 H2 Typ C22 757
CMS Automotive Trading GmbH

Seite 16 von 32

Handelsbezeichnung Fahrzeug-Typ ABE/EWG-Nr.	kW-Bereich	Reifen	Reifenbezogene Auflagen und Hinweise	Auflagen und Hinweise
VW Golf (VII) GTE Hybrid AU e1*2007/46*0623*11-.. - incl. Facelift 2017	110	205/50R17	A01 K1a K2b K3c	A12 A16 A19 A58 F24 V17 S01
	110	215/45R17		
	110	225/45R17	A01 K1a K2b K3c	
VW Golf (VII) R AU e1*2007/46*0623*.. - incl. Facelift 2017	206, 221	205/50R17	A01 K1a K2b K3c	A12 A16 A19 A56 F24 S01
	206, 221	215/45R17		
	206, 221	225/45R17	A01 K1a K2b K3c	
	206, 221	235/45R17	A01 K1c K2b K3c K5a K6g	
	206-228	205/50R17	A01 K1a K2b K3c M+S	
	206-228	215/45R17	M+S	
	206-228	225/45R17	A01 K1a K2b K3c M+S	
VW Golf (VII) R Variant AUV e1*2007/46*0627*.. - incl. Facelift 2017	213-228	205/50R17	A01 K1a K2b K3c M+S	A12 A16 A19 A56 Car F24 S01
	213-228	215/45R17	M+S	
	213-228	225/45R17	A01 K1a K2b K3c M+S	
	213-228	235/45R17	A01 K1c K2b K3c K5a K6g M+S	
VW Golf (VIII) /-Variant CD, CDV e1*2007/46*2014*.. e1*2007/46*2180*..	110	205/50R17	A01 K1a K2b	A12 A16 A19 A57 Car F24 Flh KOV NoE NoP V00 V17 S03
	110	215/45R17		
	110, 140	205/50R17	A01 K1a K2b M+S	
	110, 140	215/45R17	M+S	
	110, 140	225/45R17	A01 K1a K2b	
	110, 140	235/45R17	A01 K1a K2b K5c	
VW Golf (VIII) /-Variant CD, CDV e1*2007/46*2014*.. e1*2007/46*2180*..	66-96	205/50R17	K1a K2b K8h	A01 A12 A16 A19 A58 Car F23 Flh KOV NoE NoP V17 S03
	66-96	215/45R17	K2b	
	66-96	225/45R17	K1a K2b K8h	
	66-96	235/45R17	K1a K2b K5c K8h	
VW Golf (VIII) GTD CD e1*2007/46*2014*..	147	205/50R17	A01 K1a K2b M+S	A12 A16 A19 A58 F24 Flh NoE NoP S03
	147	205/50R17	K1v K2h M+S	
	147	215/45R17	M+S	
	147	225/45R17	A01 K1a K2b	
	147	225/45R17	K1v K2h	
	147	235/45R17	A01 K1a K2b K5c	
	147	235/45R17	A01 K1v K2h K5c	
VW Golf (VIII) GTE CD e1*2007/46*2014*.. - Plug-in Hybrid	110	205/50R17	A01 K1a K2b M+S	A12 A16 A19 A58 F24 Flh KOV V17 S03
	110	215/45R17	M+S	
	110	225/45R17	A01 K1a K2b	
	110	235/45R17	A01 K1a K2b K5c	
VW Golf (VIII) GTI CD e1*2007/46*2014*..	180	205/50R17	A01 K1a K2b M+S	A12 A16 A19 A58 F24 Flh NoE NoP S03
	180	205/50R17	K1v K2h M+S	
	180	215/45R17	M+S	
	180	225/45R17	A01 K1a K2b	
	180	225/45R17	K1v K2h	
	180	235/45R17	A01 K1a K2b K5c	
	180	235/45R17	A01 K1v K2h K5c	
VW Golf (VIII) PHEV CD e1*2007/46*2014*.. - Plug-in Hybrid	110	205/50R17	A01 K1a K2b	A12 A16 A19 A58 F24 Flh KOV V17 S03
	110	215/45R17		
	110	225/45R17	A01 K1a K2b	
	110	235/45R17	A01 K1a K2b K5c	

Anlage 34 zum Prüfbericht Nr. **55029815** (5. Ausfertigung)Prüfgegenstand
HerstellerPKW-Sonderrad 7.5 Jx17 H2 Typ C22 757
CMS Automotive Trading GmbH

Seite 17 von 32

Handelsbezeichnung Fahrzeug-Typ ABE/EWG-Nr.	kW-Bereich	Reifen	Reifenbezogene Auflagen und Hinweise	Auflagen und Hinweise
VW Golf Plus 1KP e1*2001/116*0304*..; e1*2007/46*0491*..	55-125	205/50R17	K1a K1b K27 K2b K44 K56	A01 A12 A16 A19 A58 S01
	55-125	215/45R17	K1a K1b K2b K56 T87 T88 T91	
	55-125	225/45R17	K1c K27 K2b K44 K56	
VW Golf Sportsvan AUV, 1KM e1*2007/46*0627*..; e1*2007/46*0492*08-.. - incl. Facelift 2017	63-85	205/50R17	A01 K1a K2b K3c K8g	A12 A16 A19 A58 F23 V17 S01
	63-85	215/45R17		
	63-85	225/45R17	A01 K1a K2b K3c K8g	
	63-85	235/45R17	A01 K1c K2b K3c K5a K8k	
VW Golf Sportsvan AUV, 1KM e1*2007/46*0627*..; e1*2007/46*0492*08-.. - incl. Facelift 2017	63-110	205/50R17	A01 K1a K2b K3c	A12 A16 A19 A58 F24 V17 S01
	63-110	215/45R17		
	63-110	225/45R17	A01 K1a K2b K3c	
	63-110	235/45R17	A01 K1c K2b K3c K5a K6g K8a	
VW Jetta 1KM e1*2001/116*0328*..	66-147	205/50R17	K1c K27 K2b K44 K46 K56	A01 A12 A16 A19 A58 Sth V17 S01
	66-147	215/45R17	K1a K1b K2b K56	
	66-147	225/45R17	K1c K27 K2b K44 K46 K56	
VW Jetta (VI) 16, 16H e1*2007/46*0539*..; e1*2007/46*0584*..	77 - 155	205/50R17	K1c K2b K3a K6g K8e	A01 A12 A16 A19 A58 Sth S01
	77 - 155	215/45R17	K1a K1b K2b	
	77 - 155	225/45R17	K1c K2b K3a K6g K8e	
	77 - 155	235/45R17	K1c K2b K3a K6h K6i K8m	
VW Passat (IX) Variant CJ e1*2018/858*00366*..	90-195	215/55R17	A33	A16 A19 A57 BS4 Car NoP V17 S03
	90-195	225/50R17	A12	
	90-195	235/50R17	A01 A12 K1a	
	90-195	245/45R17	A12	
VW Passat (V) W8 3BS e1*98/14*0173*.., e1*2001/116*0173*..	202	205/50R17	M+S T93	A12 A16 A19 B03 B11 Car Lim S01
	202	215/45R17	M+S T91	
	202	225/45R17	T90 T91 T93	
VW Passat (VI) 3C e1*2001/116* 0307*00-23	75-147	205/50R17	A01 K46 K56 R37	A12 A16 A19 Lim V17 S01
	75-147	215/45R17	R37 T87 T88 T91	
	75-147	215/50R17	A01 K1a K46 K56	
	75-147	225/45R17	A01 K1a K46 K56	
	75-147	235/45R17	A01 K1a K46 K56	
VW Passat (VI) 3C e1*2001/116* 0307*00-23	184	205/50R17	A01 K46 K56 M+S	A12 A16 A19 Lim V17 S01
	184	215/45R17	M+S T87 T88 T91	
	184	215/50R17	A01 K1a K46 K56 M+S	
	184	225/45R17	A01 K1a K46 K56 M+S	
	184	235/45R17	A01 K1a K46 K56	
VW Passat (VI) Variant 3C e1*2001/116* 0307*00-23	75-147	205/50R17	R37 T89 T93	A12 A16 A19 Car V17 S01
	75-147	215/45R17	R37 T87 T88 T91	
	75-147	215/50R17	A01 K1a K2b K46 K56 T90	
	75-147	225/45R17	T90	
	75-147	235/45R17	A01 K1a K2b K46 K56	

Anlage 34 zum Prüfbericht Nr. **55029815** (5. Ausfertigung)Prüfgegenstand
HerstellerPKW-Sonderrad 7.5 Jx17 H2 Typ C22 757
CMS Automotive Trading GmbH

Seite 18 von 32

Handelsbezeichnung Fahrzeug-Typ ABE/EWG-Nr.	kW-Bereich	Reifen	Reifenbezogene Auflagen und Hinweise	Auflagen und Hinweise
VW Passat (VI) Variant 3C e1*2001/116* 0307*00-23	184	205/50R17	M+S T93	A12 A16 A19 Car S01
	184	215/45R17	M+S T91	
	184	215/50R17	A01 K1a K2b K46 K56 M+S T91	
	184	225/45R17	A01 K1a K2b M+S T91	
	184	235/45R17	A01 K1a K2b K46 K56	
VW Passat (VII) 3C, 3c e1*2001/116* 0307*24-36; e1*2007/46* 0502*00-10, 0547*00-03 - ab Modell 2011	77-155	205/50R17	A33 T89 T93	A16 A19 Car Lim V17 VoA S01
	77-155	215/45R17	A33 T87 T91	
	77-155	215/50R17	A01 A12 K1a K2b T91 T95	
	77-155	225/45R17	A12 T91 T94	
	77-155	235/45R17	A01 A12 K1a K2b	
VW Passat (VII) 3C, 3c e1*2001/116* 0307*24-36; e1*2007/46* 0502*00-10, 0547*00-03 - mit Radhaus- Verbreiterungen - ab Modell 2011	77-155	205/50R17	A33 T89 T93	A16 A19 Car KMV Lim V17 VoA S01
	77-155	215/45R17	A33 T87 T91	
	77-155	215/50R17	A12 T91 T95	
	77-155	225/45R17	A12 T91 T94	
	77-155	235/45R17	A12	
VW Passat (VII) Alltrack 3C, 3c e1*2001/116* 0307*24-36; e1*2007/46* 0502*00-10; 0547*00-03 - mit Radhaus- Verbreiterungen	103-155	205/50R17	A90 M+S T89 T93	A16 A19 A56 Car KMV S01
	103-155	205/55R17	A12 M+S T91 T95	
	103-155	215/50R17	A12 M+S T91 T95	
	103-155	225/45R17	A90 M+S T91 T94	
	103-155	225/50R17	A01 A12 K6g	
	103-155	235/45R17	A12	
	103-155	245/45R17	A01 A12 K6h K6w K8h	
VW Passat (VIII) 3C e1*2001/116* 0307*37-.. - Limousine / Variant ab MJ 2015 (B8/3G) - incl. Facelift 2019	88-206	215/50R17	A91	A16 A19 A57 Car Lim NoP V00 V17 VoA S03
	88-206	215/55R17	A91	
	88-206	225/50R17	A12	
	88-206	235/50R17	A01 A12 K8h	
	88-206	245/45R17	A12	
VW Passat (VIII) Alltrack 3C e1*2001/116* 0307*41-.. ab MJ 2015 (B8/3G) - incl. Facelift 2019	110-206	215/55R17	A90 M+S	A16 A19 A56 Car KMV S03
	110-206	225/50R17	A12 M+S	
	110-206	225/55R17	A12 M+S	
	110-206	235/50R17	A12 M+S	

§22 50273*22

Anlage 34 zum Prüfbericht Nr. **55029815** (5. Ausfertigung)Prüfgegenstand
HerstellerPKW-Sonderrad 7.5 Jx17 H2 Typ C22 757
CMS Automotive Trading GmbH

Seite 19 von 32

Handelsbezeichnung Fahrzeug-Typ ABE/EWG-Nr.	kW-Bereich	Reifen	Reifenbezogene Auflagen und Hinweise	Auflagen und Hinweise
VW Passat (VIII) GTE 3C e1*2001/116* 0307*41-.. - Limousine / Variant ab MJ 2015 (B8/3G) - Plug-In Hybrid - incl. Facelift 2019	115	215/50R17	A91	A16 A19 A58 Car Lim V17 VoA S03
	115	215/55R17	A91	
	115	225/50R17	A12	
	115	235/50R17	A01 A12 K8h	
	115	245/45R17	A12	
VW Passat CC / CC 3CC e1*2001/116*0468*.. - incl. ab Modell 2012	100-220	205/50R17	A90 T89 T93	A16 A19 V17 S01
	100-220	215/45R17	A90 T87 T91	
	100-220	215/50R17	A12	
	100-220	225/45R17	A90	
	100-220	235/45R17	A12	
VW Phaeton 3D, 3d e1*98/14*0189*.. e1*2001/116*0189*.. DE*2007/46*0452*.. e1*2007/46*0452*..	165-246	235/55R17	A11 T99 146	A16 A19 B03 BnK Lim S01
	165-246	245/50R17	A12 148	
VW Scirocco (III) 13 e1*2001/116*0471*.. - incl. Facelift 2015	90-155	205/50R17	A31	A16 A19 A58 Cpe S01
	90-155	215/45R17	A11	
	90-155	215/50R17	A12	
	90-162	205/50R17	A31 M+S	
	90-162	215/45R17	A11 M+S	
	90-162	215/50R17	A12 M+S	
	90-162	225/45R17	A31	
	90-162	235/45R17	A12	
VW Scirocco (III) R 13 e1*2001/116*0471*.. - incl. Facelift 2015	188-206	205/50R17	A33 M+S	A16 A19 A58 Cpe S01
	188-206	215/45R17	A13 M+S	
	188-206	215/50R17	A12 M+S	
	188-206	225/45R17	A33	
	188-206	235/45R17	A12	
VW Sharan (I) 7M e1*93/81,95/54, 98/14,2001/116 *0023*..	66-150	225/45R17	K2b K56 T91 T93 T94	A01 A12 A16 A19 K46 V17 S05
	66-150	235/45R17	K1a K2c K42 K56 T93 T94 T97	
VW Sharan (II) 7N e1*2007/46*0401*.. e1*2007/46*0434*.. - incl. Facelift 2015	85-162	205/55R17	T95	A12 A16 A19 A57 S03
	85-162	215/50R17	T95	
	85-162	215/55R17	T94 T98	
	85-162	225/50R17	T94 T98	
	85-162	235/45R17	T93 T94 T97	
	85-162	245/45R17	T95 T99	
VW Tiguan (I) 5N e1*2001/116* 0450*00-10; e1*2007/46* 0487*00-01	81-155	215/60R17	A13	A16 A19 A57 S03
	81-155	225/55R17	A12	
	81-155	235/55R17	A01 A12 K2b	
	81-155	245/50R17	A01 A12 K1a K1b K2b	
	81-155	255/50R17	A01 A12 K1c K2b	

§22 50273*22

Anlage 34 zum Prüfbericht Nr. **55029815** (5. Ausfertigung)Prüfgegenstand
HerstellerPKW-Sonderrad 7.5 Jx17 H2 Typ C22 757
CMS Automotive Trading GmbH

Seite 20 von 32

Handelsbezeichnung Fahrzeug-Typ ABE/EWG-Nr.	kW-Bereich	Reifen	Reifenbezogene Auflagen und Hinweise	Auflagen und Hinweise
VW Tiguan (I) 5N e1*2001/116* 0450*00-23; e1*2007/46* 0487*00-14 - incl. Facelift 2011 - mit Radhaus- Verbreiterungen	81-155	215/60R17	A13	A16 A19 A57 KMV S03
	81-155	225/55R17	A12	
	81-155	235/55R17	A12	
	81-155	245/50R17	A12	
	81-155	255/50R17	A12	
VW Tiguan (I) 5N e1*2001/116* 0450*11-23; e1*2007/46* 0487*02-14 - ab Facelift 2011	81-155	215/60R17	A13	A16 A19 A57 S03
	81-155	225/55R17	A12	
	81-155	235/55R17	A12	
	81-155	245/50R17	A01 A12 K1a K1b K2b	
	81-155	255/50R17	A01 A12 K1c K2b	
VW Tiguan (II) 5N e1*2001/116* 0450*24-..; e1*2007/46* 0487*15-.. - ab Modell 2016 - incl. Facelift 2021	85-180	215/65R17	A91	A16 A19 A57 MpH Z17 S03
	85-180	225/60R17	A92	
	85-180	225/65R17	A12	
	85-180	235/60R17	A92	
VW Tiguan (II) Allspace 5N e1*2001/116* 0450*31-.. - incl. Facelift 2021	110-180	215/65R17	A91 142	A16 A19 A57 Z17 S03
	110-180	225/60R17	A92 144	
	110-180	225/65R17	A12 140	
	110-180	235/60R17	A92 142	
VW Tiguan (II) Allspace R-Line 5N e1*2001/116* 0450*31-.. - incl. Facelift 2021	110-180	215/65R17	A91 142	A16 A19 A57 RQ3 Z17 S03
	110-180	225/60R17	A92 144	
	110-180	225/65R17	A12 140	
	110-180	235/60R17	A92 142	
VW Tiguan (II) R-Line 5N e1*2001/116* 0450*24-..; e1*2007/46* 0487*15-.. - ab Modell 2016 - incl. Facelift 2021	85-180	215/65R17	A91	A16 A19 A57 MpH RQ3 Z17 S03
	85-180	225/60R17	A92	
	85-180	225/65R17	A12	
	85-180	235/60R17	A92	
VW Tiguan (III) CT e1*2018/858*00302*..	96-142	215/65R17		A12 A16 A19 A57 NoP S03
	96-142	225/60R17		
	96-142	235/60R17		
VW Tiguan (III) R-Line CT e1*2018/858*00302*..	96-142	215/65R17	M+S	A12 A16 A19 A57 NoP RQ3 S03
	96-142	225/60R17	M+S	
	96-142	235/60R17	M+S	

§22 50273*22

Anlage 34 zum Prüfbericht Nr. **55029815** (5. Ausfertigung)Prüfgegenstand
HerstellerPKW-Sonderrad 7.5 Jx17 H2 Typ C22 757
CMS Automotive Trading GmbH

Seite 21 von 32

Handelsbezeichnung Fahrzeug-Typ ABE/EWG-Nr.	kW-Bereich	Reifen	Reifenbezogene Auflagen und Hinweise	Auflagen und Hinweise
VW Touran (I) 1T e1*2001/116* 0211*00-22; e1*2007/46* 0357*00-01	66-125	205/50R17	K1c K2b T89 T93	A01 A12 A16 A19 A58 Npf V17 S01
	66-125	215/45R17	K1c K2b T87 T91	
	66-125	225/45R17	K1c K2b	
VW Touran (I) 1T, 1t e1*2001/116* 0211*23-35; e1*2007/46* 0357*02-13, 0506*.. ab MJ 2011	66-130	205/50R17	K1c K2b T89 T93	A01 A12 A16 A19 A58 Npf V17 S01
	66-130	215/45R17	K1a K2b T91	
	66-130	225/45R17	K1c K2b	
VW Touran (II) 1T e1*2001/116* 0211*36-..; e1*2007/46*0357*14-.. ab MJ 2016	81-140	205/55R17	K1a K2b K6g	A01 A12 A16 A19 A58 V17 S03
	81-140	215/50R17	K1c K2b K3c K6h	
	81-140	215/55R17	K1c K2b K3c K6h	
	81-140	225/50R17	K1c K2b K3c K5b K6h K6i K8d	
	81-140	235/50R17	K2b K6h K6i K8i R03	
	81-140	245/45R17	K1c K2b K3c K5b K6h K6i K8d	
VW T-ROC A1 e13*2007/46*1845*..	81-140	205/55R17		A12 A16 A19 A57 Flh S03
	81-140	205/60R17		
	81-140	215/50R17		
	81-140	215/55R17		
	81-140	225/50R17	A01 K1a	
	81-140	235/50R17	A01 K1c K2b	
	81-140	245/45R17	A01 K1a	
VW T-ROC Cabriolet A1 e13*2007/46*1845*..	81-110	205/55R17	M+S	A12 A16 A19 A58 Cbo S03
	81-110	205/60R17	M+S	
	81-110	215/50R17		
	81-110	215/55R17		
	81-110	225/50R17	A01 K1a	
	81-110	235/50R17	A01 K1c K2b	
	81-110	245/45R17	A01 K1a	
VW T-ROC R A1 e13*2007/46*1845*..	221	215/55R17	A94 M+S	A16 A19 A56 Flh S03
	221	225/50R17	A12 M+S	
	221	235/50R17	A01 A12 K1c M+S	

Allgemeine Hinweise

Im Fahrzeug vorgeschriebene Fahrzeugsysteme, z. B. Reifendruckkontrollsysteme, müssen nach Anbau der Räder funktionsfähig bleiben.

Wird eine in diesem Gutachten aufgeführte Reifengröße verwendet, die nicht bereits in den Fahrzeugpapieren (u. a. Fahrzeugschein, Zulassungsbescheinigung I oder COC-Papier) genannt ist, so sind die Angaben über die Reifengröße in den Fahrzeugpapieren (Fahrzeugschein bzw. -brief, Zulassungsbescheinigung I) durch die Zulassungsstelle berichtigen zu lassen. Diese Berichtigung ist dann nicht erforderlich, wenn die ABE des Sonderrades eine Freistellung von der Pflicht zur Berichtigung der Fahrzeugpapiere enthält.

Anlage 34 zum Prüfbericht Nr. **55029815** (5. Ausfertigung)
 Prüfgegenstand
 Hersteller

 PKW-Sonderrad 7.5 Jx17 H2 Typ C22 757
 CMS Automotive Trading GmbH

Seite 22 von 32

Die mindestens erforderlichen Geschwindigkeitsbereiche (mit Ausnahme der M+S-Profilen) und Tragfähigkeiten der zu verwendenden Reifen sind den Fahrzeugpapieren (Fahrzeugbrief und -schein, Zulassungsbescheinigung I) zu entnehmen. Abschläge der Tragfähigkeit aufgrund der Fahrzeughöchstgeschwindigkeit sind zu berücksichtigen.

Fahrzeughöchstgeschwindigkeit	Tragfähigkeit (%) Geschwindigkeitssymbol (GSY)		
	V	W	Y
210 km/h	100%	100%	100%
220 km/h	97%	100%	100%
230 km/h	94%	100%	100%
240 km/h	91%	100%	100%
250 km/h	-	95%	100%
260 km/h	-	90%	100%
270 km/h	-	85%	100%
280 km/h	-	-	95%
290 km/h	-	-	90%
300 km/h	-	-	85%

Ferner sind nur Reifen einer Bauart und achsweise eines Reifentyps zulässig. Bei Verwendung unterschiedlicher Reifentypen auf Vorder- und Hinterachse sind die Hinweise des Fahrzeug- und / oder Reifenherstellers zu beachten.

Das Fahrwerk und die Bremsaggregate müssen, mit Ausnahme der in der entsprechenden Auflage aufgeführten Umrüstmaßnahmen, dem Serienstand entsprechen. Die Zulässigkeit weiterer Veränderungen ist gesondert zu beurteilen.

Wird das serienmäßige Ersatzrad verwendet, soll mit mäßiger Geschwindigkeit und nicht länger als erforderlich gefahren werden. Es müssen die serienmäßigen Befestigungsteile verwendet werden. Bei Fahrzeugen mit Allradantrieb darf nur ein Ersatzrad mit gleicher Reifengröße bzw. gleichem Abrollumfang verwendet werden.

Die Bezieher der Räder sind darauf hinzuweisen, dass der vom Reifenhersteller vorgeschriebene Reifenfülldruck zu beachten ist.

Spezielle Auflagen und Hinweise

140 Das Sonderrad (gepr. Radlast) ist in Verbindung mit dieser Reifengröße nur zulässig bis zu einer zul. Achslast von 1400 kg. Eine erhöhte zulässige Achslast bei Anhängerbetrieb (siehe Ziff. 33 zu Ziff. 16 h bzw. Feld 22 zu Feld 7.1-8.3 in den Fahrzeugpapieren) ist zu beachten.

142 Das Sonderrad (gepr. Radlast) ist in Verbindung mit dieser Reifengröße nur zulässig bis zu einer zul. Achslast von 1420 kg. Eine erhöhte zulässige Achslast bei Anhängerbetrieb (siehe Ziff. 33 zu Ziff. 16 h bzw. Feld 22 zu Feld 7.1-8.3 in den Fahrzeugpapieren) ist zu beachten.

144 Das Sonderrad (gepr. Radlast) ist in Verbindung mit dieser Reifengröße nur zulässig bis zu einer zul. Achslast von 1440 kg. Eine erhöhte zulässige Achslast bei Anhängerbetrieb (siehe Ziff. 33 zu Ziff. 16 h bzw. Feld 22 zu Feld 7.1-8.3 in den Fahrzeugpapieren) ist zu beachten.

146 Das Sonderrad (gepr. Radlast) ist in Verbindung mit dieser Reifengröße nur zulässig bis zu einer zul. Achslast von 1460 kg. Eine erhöhte zulässige Achslast bei Anhängerbetrieb (siehe Ziff. 33 zu Ziff. 16 h bzw. Feld 22 zu Feld 7.1-8.3 in den Fahrzeugpapieren) ist zu beachten.

Anlage 34 zum Prüfbericht Nr. **55029815** (5. Ausfertigung)Prüfgegenstand
HerstellerPKW-Sonderrad 7.5 Jx17 H2 Typ C22 757
CMS Automotive Trading GmbH

Seite 23 von 32

148 Das Sonderrad (gepr. Radlast) ist in Verbindung mit dieser Reifengröße nur zulässig bis zu einer zul. Achslast von 1480 kg. Eine erhöhte zulässige Achslast bei Anhängerbetrieb (siehe Ziff. 33 zu Ziff. 16 h bzw. Feld 22 zu Feld 7.1-8.3 in den Fahrzeugpapieren) ist zu beachten.

A01 Nach Durchführung der Technischen Änderung ist das Fahrzeug unter Vorlage der vorliegenden ABE unverzüglich einem amtlich anerkannten Sachverständigen oder Prüfer für den Kraftfahrzeugverkehr oder einem Prüfer einer Überwachungsorganisation nach Nummer 4 der Anlage VIIIb zur StVZO zur Durchführung und Bestätigung der in der ABE vorgeschriebenen Änderungsabnahme vorzuführen.

A10 Es dürfen nur feingliedrige bzw. die lt. Betriebsanleitung/Handbuch vorgeschriebenen Schneeketten an der Hinterachse verwendet werden.

A11 Es dürfen nur feingliedrige bzw. die lt. Betriebsanleitung/Handbuch vorgeschriebenen Schneeketten an den laut Betriebsanleitung/Handbuch dafür vorgesehenen Achsen verwendet werden.

A12 Die Verwendung von Schneeketten ist nicht zulässig.

A13 Es dürfen nur feingliedrige Schneeketten, die nicht mehr als 15 mm einschließlich Kettenschloss auftragen, an der Vorderachse verwendet werden.

A16 Zum Auswuchten der Räder dürfen an der Felgeninnenseite nur Klebegewichte unterhalb der Felgenschulter angebracht werden. Bei Anbringung der Klebegewichte im Felgenbett ist auf einen Mindestabstand von 2 mm zum Bremsattel bzw. zu den Fahrwerksteilen zu achten.

A19 Es sind nur schlauchlose Reifen zulässig. Werden keine Ventile mit TPMS-Sensoren verwendet, sind Gummiventile oder Metallschraubventile mit Befestigung von außen, die den Normen DIN, E.T.R.T.O oder Tire and Rim entsprechen, zulässig. Werden Ventile mit TPMS-Sensor verwendet, so sind die Hinweise und Vorgaben der Hersteller zu beachten. Die Ventile und Sensoren müssen für den vorgeschriebenen Luftdruck und die bauartbedingte Höchstgeschwindigkeit geeignet sein. Die Ventile dürfen nicht über den Felgenrand hinausragen.

A31 Es dürfen nur feingliedrige Schneeketten, die nicht mehr als 12 mm einschließlich Kettenschloss auftragen, an den laut Betriebsanleitung dafür vorgesehenen Achsen verwendet werden.

A32 Es dürfen nur feingliedrige Schneeketten, die nicht mehr als 12 mm einschließlich Kettenschloss auftragen, an der Hinterachse verwendet werden.

A33 Es dürfen nur feingliedrige Schneeketten, die nicht mehr als 12 mm einschließlich Kettenschloss auftragen, an der Vorderachse verwendet werden.

A56 Die Rad-/Reifen-Kombination ist nur zulässig an Fahrzeugausführungen mit Allradantrieb (z.B. 4WD, Quattro, Syncro, 4-Matic, 4x4, o.ä.)

A57 Diese Rad-/Reifen-Kombination(en) ist (sind) zulässig an Fahrzeugausführungen mit Front bzw. Heck-Antrieb und Allradantrieb (z.B. 2WD, 4WD, Quattro, Syncro, 4-Matic, 4x4, o.ä.)

A58 Rad-Reifen-Kombination(en) nicht zulässig an Fahrzeugen mit Allradantrieb.

A59 Nicht zulässig für Fahrzeugausführungen mit verlängerter Karosserie.

A60 Auch zulässig für Fahrzeugausführungen mit verlängerter Karosserie.

Anlage 34 zum Prüfbericht Nr. **55029815** (5. Ausfertigung)Prüfgegenstand
HerstellerPKW-Sonderrad 7.5 Jx17 H2 Typ C22 757
CMS Automotive Trading GmbH

Seite 24 von 32

- A67** Rad/Reifen Kombination für Fahrzeugausführungen mit langem Radstand (Caddy Maxi, 1. oder 20. Stelle des Versionenschlüssels, Feld D2, Zeile3 = L).
- A90** Es dürfen nur feingliedrige Schneeketten, die nicht mehr als 9 mm einschließlich Kettenschloss auftragen, an den laut Betriebsanleitung dafür vorgesehenen Achsen verwendet werden.
- A91** Es dürfen nur feingliedrige Schneeketten, die nicht mehr als 10 mm einschließlich Kettenschloss auftragen, an den laut Betriebsanleitung dafür vorgesehenen Achsen verwendet werden.
- A92** Es sind nur spezielle feingliedrige Schneeketten ohne Kettenglieder auf der Reifeninnenseite mit umlaufendem Kettenband auf der Lauffläche, welches maximal 12mm aufträgt, an den laut Betriebsanleitung dafür vorgesehenen Achsen zulässig. Die Hinweise des Fahrzeug- und Kettenherstellers sind zu beachten.
- A94** Es dürfen nur feingliedrige Schneeketten, die nicht mehr als 7 mm einschließlich Kettenschloss auftragen, an den laut Betriebsanleitung dafür vorgesehenen Achsen verwendet werden.
- B03** Die Zulässigkeit der Sonderräder ist nicht geprüft für Fahrzeuge, die serienmäßig ausschließlich mit größeren und/oder breiteren Serienrädern bzw. Serienreifen ausgerüstet sind (u. a. Fahrzeugschein, Zulassungsbescheinigung I, COC-Papier oder Bedienungsanleitung).
- B11** Nur zulässig an Fahrzeugen mit Bremsscheibe 333x32mm (Sattel 2FN 4223 Ate).
- BS4** Rad nur zulässig für Fahrzeugausführungen mit Bremsscheibendurchmesser 306 mm an Achse 1.
- BW7** Aufgrund fehlender Freigängigkeit zur Bremsanlage sind die Räder nicht zulässig an Fahrzeugen mit Bremsscheibendurchmesser 370 mm an Achse1.
- BnK** Die Räder sind nicht an Fahrzeugausführungen mit Keramik-Bremsen zulässig.
- Car** Die Rad-/Reifen-Kombination ist zulässig für Fahrzeugausführungen der Karosserieform Kombilimousine (Avant, Break, Caravan, Grandtour, Kombi, Sportswagon, T-Modell, Touring, Tourer, Turnier, Variant, ...).
- Cbo** Die Rad-/Reifen-Kombination ist zulässig für Fahrzeugausführungen der Karosserieform Cabrio-Limousine, Roadster.
- Cpe** Die Rad-/Reifen-Kombination ist zulässig für Fahrzeugausführungen der Karosserieform Coupé.
- F23** Rad/Reifen-Kombination nur für Fahrzeugausführungen mit Verbundlenkerhinterachse.
- F24** Rad/Reifen-Kombination nur für Fahrzeugausführungen mit Viel- bzw. Mehrlenkerhinterachse (Einzelradaufhängung).
- Fih** Die Rad-/Reifen-Kombination ist zulässig für Fahrzeugausführungen der Karosserieform Schräghecklimousine (Fließheck, 3-türig und 5-türig).

Anlage 34 zum Prüfbericht Nr. **55029815** (5. Ausfertigung)Prüfgegenstand
HerstellerPKW-Sonderrad 7.5 Jx17 H2 Typ C22 757
CMS Automotive Trading GmbH

Seite 25 von 32

G01 Es ist der Nachweis zu erbringen, dass die Anzeige des Geschwindigkeitsmessers und Wegstreckenzählers innerhalb der Toleranzen (75/443/EWG, ECE-R39, § 57 StVZO) liegt. Wird die Anzeige angeglichen, sind die in den Fahrzeugpapieren (u. a. Fahrzeugschein, Zulassungsbescheinigung I oder COC-Papier) eingetragenen Reifengrößen zu überprüfen.

G67 Ist die Reifengröße 225/60R16 keine der serienmäßigen Reifengrößen (u. a. Fahrzeugschein, Zulassungsbescheinigung I, COC-Papier oder Bedienungsanleitung), so ist der Nachweis zu erbringen, dass die Anzeige des Geschwindigkeitsmessers und Wegstreckenzählers innerhalb der Toleranzen (75/443/EWG, ECE-R39, § 57 StVZO) liegt. Wird die Anzeige angeglichen, sind die in den Fahrzeugpapieren (u. a. Fahrzeugschein, Zulassungsbescheinigung I oder COC-Papier) eingetragenen Reifengrößen zu überprüfen.

G75 Ist die Reifengröße 215/60R16 ww. 215/55R17 keine der serienmäßigen Reifengrößen (u. a. Fahrzeugschein, Zulassungsbescheinigung I, COC-Papier oder Bedienungsanleitung), so ist der Nachweis zu erbringen, dass die Anzeige des Geschwindigkeitsmessers und Wegstreckenzählers innerhalb der Toleranzen (75/443/EWG, ECE-R39, § 57 StVZO) liegt. Wird die Anzeige angeglichen, sind die in den Fahrzeugpapieren (u. a. Fahrzeugschein, Zulassungsbescheinigung I oder COC-Papier) eingetragenen Reifengrößen zu überprüfen.

K1a Die Radabdeckung an Achse 1 ist durch Ausstellen der Frontschürze und des Kotflügels oder durch Anbau von dauerhaft befestigten Karosserieteilen im Bereich 0° bis 30° vor Radmitte herzustellen. Die gesamte Breite der Rad-/Reifenkombination muss, unter Beachtung des maximal möglichen Betriebsmaßes des Reifens (1,04-fache der Nennbreite des Reifens), in dem oben genannten Bereich abgedeckt sein.

K1b Die Radabdeckung an Achse 1 ist durch Ausstellen des Kotflügels oder durch Anbau von dauerhaft befestigten Karosserieteilen im Bereich 0° bis 50° hinter Radmitte herzustellen. Die gesamte Breite der Rad-/Reifenkombination muss, unter Beachtung des maximal möglichen Betriebsmaßes des Reifens (1,04-fache der Nennbreite des Reifens), in dem oben genannten Bereich abgedeckt sein.

K1c Die Radabdeckung an Achse 1 ist durch Ausstellen der Frontschürze und des Kotflügels oder durch Anbau von dauerhaft befestigten Karosserieteilen im Bereich 30° vor bis 50° hinter Radmitte herzustellen. Die gesamte Breite der Rad-/Reifenkombination muss, unter Beachtung des maximal möglichen Betriebsmaßes des Reifens (1,04-fache der Nennbreite des Reifens), in dem oben genannten Bereich abgedeckt sein.

K1v Die Rad-/Reifenkombination ist zulässig für Fahrzeugausführungen mit serienmäßigen Zusatzradabdeckungen an Achse 1 im Bereich 30° vor Radmitte (wheel cover, flaps, ...).

K27 An Achse 1 ist durch Nacharbeit der Befestigung des Kunststoffinnenkotflügels an der Bördelkante eine ausreichende Freigängigkeit der Rad-/ Reifenkombination herzustellen.

K2a Die Radabdeckung an Achse 2 ist durch Ausstellen des Kotflügels oder durch Anbau von dauerhaft befestigten Karosserieteilen im Bereich 0° bis 30° vor Radmitte herzustellen. Die gesamte Breite der Rad-/Reifenkombination muss, unter Beachtung des maximal möglichen Betriebsmaßes des Reifens (1,04-fache der Nennbreite des Reifens), in dem oben genannten Bereich abgedeckt sein.

K2b Die Radabdeckung an Achse 2 ist durch Ausstellen der Heckschürze und des Kotflügels oder durch Anbau von dauerhaft befestigten Karosserieteilen im Bereich 0° bis 50° hinter Radmitte herzustellen. Die gesamte Breite der Rad-/Reifenkombination muss, unter Beachtung des maximal möglichen Betriebsmaßes des Reifens (1,04-fache der Nennbreite des Reifens), in dem oben genannten Bereich abgedeckt sein.

Anlage 34 zum Prüfbericht Nr. **55029815** (5. Ausfertigung)Prüfgegenstand
HerstellerPKW-Sonderrad 7.5 Jx17 H2 Typ C22 757
CMS Automotive Trading GmbH

Seite 26 von 32

K2c Die Radabdeckung an Achse 2 ist durch Ausstellen der Heckschürze und des Kotflügels oder durch Anbau von dauerhaft befestigten Karosserieteilen im Bereich 30° vor bis 50° hinter Radmitte herzustellen. Die gesamte Breite der Rad-/Reifenkombination muss, unter Beachtung des maximal möglichen Betriebsmaßes des Reifens (1,04-fache der Nennbreite des Reifens), in dem oben genannten Bereich abgedeckt sein.

K2h Die Rad-/Reifenkombination ist zulässig für Fahrzeugausführungen mit serienmäßigen Zusatzradabdeckungen an Achse 2 im Bereich 50° hinter Radmitte (wheel cover, flaps, ...).

K34 Die Funktion der Schiebetüren ist zu überprüfen.

K3a An Achse 1 sind die Schrauben zur Befestigung der Radhausinnenverkleidung an den Radhausausschnittkanten (100 mm hinter Radmitte) zu entfernen und die Befestigungslasche vollständig nach oben zu biegen. Die Radhausinnenverkleidungen sind anschließend dauerhaft neu zu befestigen.

K3b An Achse 1 sind die Schrauben zur Befestigung der Radhausinnenverkleidung an den Radhausausschnittkanten (über Radmitte) zu entfernen und die Befestigungslasche vollständig nach oben zu biegen. Die Radhausinnenverkleidungen sind anschließend dauerhaft neu zu befestigen.

K3c An Achse 1 sind die Schrauben zur Befestigung der Radhausinnenverkleidung an den Radhausausschnittkanten (100 mm vor Radmitte) zu entfernen und die Befestigungslasche vollständig nach oben zu biegen. Die Radhausinnenverkleidungen sind anschließend dauerhaft neu zu befestigen.

K41 An Achse 1 ist durch Nacharbeiten der Radhausausschnittkanten eine ausreichende Freigängigkeit der Rad-Reifenkombination herzustellen.

K42 An Achse 2 ist durch Nacharbeiten der Radhausausschnittkanten eine ausreichende Freigängigkeit der Rad-Reifenkombination herzustellen.

K44 An Achse 2 ist durch Aufweiten der Kotflügel bzw. inneren Seitenteile eine ausreichende Freigängigkeit der Rad-Reifenkombination herzustellen.

K46 An Achse 2 ist durch Nacharbeiten der Radhausinnenkotflügel, Kunststoffeinsätze bzw. deren Befestigungsteile eine ausreichende Freigängigkeit der Rad-Reifenkombination herzustellen.

K4i An Achse 2 ist die Radhausinnenverkleidung an der Radhausausschnittkante auszuschneiden bzw. um 5 mm zu kürzen und anschließend dauerhaft neu zu befestigen.

K56 Durch Nacharbeit der Heckschürze am Übergang zum Radhausausschnitt ist eine ausreichende Freigängigkeit der Rad-Reifenkombination herzustellen.

K5a An Achse 1 sind die Radhausausschnittkanten im Bereich 100 mm vor bis 100 mm hinter Radmitte vollständig umzulegen.

K5b An Achse 1 sind die Radhausausschnittkanten im Bereich 150 mm vor bis 150 mm hinter Radmitte vollständig umzulegen.

K5c An Achse 1 sind die Radhausausschnittkanten im Bereich 100 mm vor bis 200 mm hinter Radmitte vollständig umzulegen.

K5d An Achse 1 sind die Radhausausschnittkanten im Bereich 200 mm vor bis 200 mm hinter Radmitte vollständig umzulegen.

Anlage 34 zum Prüfbericht Nr. **55029815** (5. Ausfertigung)Prüfgegenstand
HerstellerPKW-Sonderrad 7.5 Jx17 H2 Typ C22 757
CMS Automotive Trading GmbH

Seite 27 von 32

K6g An Achse 2 ist die Befestigungslasche der Heckschürze am Übergang zur Radhausausschnittkante um 5 mm zu kürzen oder um das gleiche Maß nach hinten/oben zu biegen.

K6h An Achse 2 ist die Befestigungslasche der Heckschürze am Übergang zur Radhausausschnittkante um 10 mm zu kürzen oder um das gleiche Maß nach hinten/oben zu biegen. Die Befestigungsschraube ist soweit wie möglich nach hinten zu versetzen.

K6i An Achse 2 sind die in das Radhaus ragenden Kanten der Heckschürze auf einer Länge von 100 mm bis auf die Innenkontur des umgelegten Radlaufes folgend zu kürzen.

K6j An Achse 2 sind die Radhausausschnittkanten am Übergang zur Heckschürze vollständig umzulegen.

K6w An Achse 2 sind die Kunststoff-Radhausausschnittkanten im Bereich 200 mm vor bis 200 mm hinter Radmitte um 5 mm auszuschneiden bzw. zu kürzen.

K6x An Achse 2 sind die Kunststoff-Radhausausschnittkanten im Bereich 200 mm vor bis 200 mm hinter Radmitte um 10 mm auszuschneiden bzw. zu kürzen.

K6y An Achse 2 sind die Kunststoff-Radhausausschnittkanten im Bereich 300 mm vor bis 200 mm hinter Radmitte vollständig auszuschneiden bzw. zu kürzen.

K8a An Achse 2 sind die Radhausausschnittkanten im Bereich 100 mm vor bis 100 mm hinter Radmitte um 5 mm aufzuweiten.

K8d An Achse 2 sind die Radhausausschnittkanten im Bereich 100 mm vor bis 200 mm hinter Radmitte um 5 mm aufzuweiten.

K8e An Achse 2 sind die Radhausausschnittkanten im Bereich 200 mm vor bis 200 mm hinter Radmitte um 5 mm aufzuweiten.

K8f An Achse 2 sind die Radhausausschnittkanten im Bereich 400 mm bis 100 mm vor Radmitte um 5 mm aufzuweiten.

K8g An Achse 2 sind die Radhausausschnittkanten im Bereich 400 mm vor bis 200 mm hinter Radmitte um 5 mm aufzuweiten.

K8h An Achse 2 sind die Radhausausschnittkanten im Bereich 300 mm vor bis 200 mm hinter Radmitte um 5 mm aufzuweiten.

K8i An Achse 2 sind die Radhausausschnittkanten im Bereich 200 mm vor bis 200 mm hinter Radmitte um 10 mm aufzuweiten.

K8k An Achse 2 sind die Radhausausschnittkanten im Bereich 400 mm vor bis 200 mm hinter Radmitte um 10 mm aufzuweiten.

K8m An Achse 2 sind die Radhausausschnittkanten im Bereich 300 mm vor bis 200 mm hinter Radmitte um 10 mm aufzuweiten.

K9v An Achse 2 sind die in das Radhaus ragenden Kanten der Zusatzradabdeckungen auf einer Länge von 100 mm bis auf die Innenkontur des Radlaufes folgend zu kürzen.

KMV Betrifft nur Fahrzeugvarianten mit serienmäßigen Kunststoffverbreiterungen bzw. mit zusätzlichen Kotflügelverbreiterungen (Radlaufleisten).

Anlage 34 zum Prüfbericht Nr. **55029815** (5. Ausfertigung)Prüfgegenstand
HerstellerPKW-Sonderrad 7.5 Jx17 H2 Typ C22 757
CMS Automotive Trading GmbH

Seite 28 von 32

- KOV** Betrifft nur Fahrzeugvarianten ohne serienmäßige Kunststoffverbreiterungen bzw. ohne zusätzliche Kotflügelverbreiterungen (Radlaufleisten).
- Lim** Die Rad-/Reifen-Kombination ist zulässig für Fahrzeugausführungen der Karosserieform Limousine.
- M+S** Diese Reifengröße ist nur zulässig als M+S-Bereifung.
- MpH** Auch zulässig für Fahrzeugausführungen mit Hybridantrieb (Hybridelektrofahrzeug; HEV), incl. Plug-in Hybrid Fahrzeuge bzw. extern aufladbare Hybrid-Elektro-Fahrzeuge (PHEV bzw. OVC-HEV).
- NBF** Nicht für gepanzerte bzw. beschussgeschützte Fahrzeugausführungen.
- NoE** Nicht für "reines" Elektrofahrzeug (Battery Electric Vehicle "BEV").
- NoP** Nicht für Plug-in Hybrid-Fahrzeuge bzw. extern aufladbare Hybrid-Elektro-Fahrzeuge (PHEV bzw. OVC-HEV).
- Npf** Rad-Reifen-Kombination(en) nicht zulässig für Fahrzeugausführungen Fun, Cross, Scout, usw. (Fahrzeugvarianten mit Radlaufverbreiterungen).
- R03** Diese Reifengröße ist nur an Achse 2 zulässig.
- R09** Diese Reifengröße ist nur zulässig, wenn sie bereits als Serienbereifung freigegeben ist (Fahrzeugschein, Zulassungsbescheinigung I oder COC-Papier).
- R37** Diese Reifengröße ist nicht geprüft für Fahrzeuge, die serienmäßig ausschließlich mit größeren und/oder breiteren Reifengrößen (u. a. Fahrzeugschein, Zulassungsbescheinigung I, COC-Papier oder Bedienungsanleitung) ausgerüstet sind.
- R70** Für das Fahrzeug ist die Reifengröße auf der im Gutachten genannten Radgröße durch den Reifenhersteller zu bestätigen. Diese Bestätigung ist vom Führer des Fahrzeugs mitzuführen.
- R92** Diese Rad-Reifen-Kombination(en) ist/sind nur zulässig bei Fahrzeugen mit serienmäßiger Reifengröße 235/45R18 oder 235/40R19 (u. a. Fahrzeugschein, Zulassungsbescheinigung I, COC-Papier oder Bedienungsanleitung).
- RQ3** Diese Rad-Reifen-Kombinationen sind zulässig bei Fahrzeugen mit Radhausverbreiterungen (Kotflügelverbreiterungen, Radlaufleisten) in Verbindung mit wahlweisen Serien-Rädern: 8,5x19, ET38 mit 255/45R19 bzw. 8,5x20, ET38 mit 255/40R20 (u.a. Fahrzeugschein, Zulassungsbescheinigung I, COC-Papier oder Bedienungsanleitung).
- S01** Zur Befestigung der Räder dürfen nur die mitgelieferten Befestigungsmittel Nr. S01 (siehe Seite 1) verwendet werden.
- S02** Zur Befestigung der Räder dürfen nur die mitgelieferten Befestigungsmittel Nr. S02 (siehe Seite 1) verwendet werden.
- S03** Zur Befestigung der Räder dürfen nur die mitgelieferten Befestigungsmittel Nr. S03 (siehe Seite 1) verwendet werden.
- S04** Zur Befestigung der Räder dürfen nur die mitgelieferten Befestigungsmittel Nr. S04 (siehe Seite 1) verwendet werden.

Anlage 34 zum Prüfbericht Nr. **55029815** (5. Ausfertigung)Prüfgegenstand
HerstellerPKW-Sonderrad 7.5 Jx17 H2 Typ C22 757
CMS Automotive Trading GmbH

Seite 29 von 32

S05 Zur Befestigung der Räder dürfen nur die mitgelieferten Befestigungsmittel Nr. S05 (siehe Seite 1) verwendet werden.

S06 Zur Befestigung der Räder dürfen nur die mitgelieferten Befestigungsmittel Nr. S06 (siehe Seite 1) verwendet werden.

SeF Die Rad-/Reifenkombination ist nicht zulässig für Fahrzeugausführung Seat Altea Freetrack (Typ 5P, 5PN)

Sth Die Rad-/Reifen-Kombination ist zulässig für Fahrzeugausführungen der Karosserieform Stufenheck.

T00 Reifen (LI 100) nur zulässig für Fahrzeuge mit zul. Achslasten bis 1600 kg (Fzg.-Schein, Ziff. 16 bzw. Zulassungsbescheinigung Feld 8). Abschläge der Tragfähigkeit aufgrund der Bauartbedingten Höchstgeschwindigkeit (Fzg.-Schein, Ziff. 6 bzw. Zulassungsbescheinigung Feld T) sind zu berücksichtigen.

T01 Reifen (LI 101) nur zulässig für Fahrzeuge mit zul. Achslasten bis 1650 kg (Fzg.-Schein, Ziff. 16 bzw. Zulassungsbescheinigung Feld 8). Abschläge der Tragfähigkeit aufgrund der Bauartbedingten Höchstgeschwindigkeit (Fzg.-Schein, Ziff. 6 bzw. Zulassungsbescheinigung Feld T) sind zu berücksichtigen.

T87 Reifen (LI 87) nur zulässig für Fahrzeuge mit zul. Achslasten bis 1090 kg (Fzg.-Schein, Ziff. 16 bzw. Zulassungsbescheinigung Feld 8). Abschläge der Tragfähigkeit aufgrund der Bauartbedingten Höchstgeschwindigkeit (Fzg.-Schein, Ziff. 6 bzw. Zulassungsbescheinigung Feld T) sind zu berücksichtigen.

T88 Reifen (LI 88) nur zulässig für Fahrzeuge mit zul. Achslasten bis 1120 kg (Fzg.-Schein, Ziff. 16 bzw. Zulassungsbescheinigung Feld 8). Abschläge der Tragfähigkeit aufgrund der Bauartbedingten Höchstgeschwindigkeit (Fzg.-Schein, Ziff. 6 bzw. Zulassungsbescheinigung Feld T) sind zu berücksichtigen.

T89 Reifen (LI 89) nur zulässig für Fahrzeuge mit zul. Achslasten bis 1160 kg (Fzg.-Schein, Ziff. 16 bzw. Zulassungsbescheinigung Feld 8). Abschläge der Tragfähigkeit aufgrund der Bauartbedingten Höchstgeschwindigkeit (Fzg.-Schein, Ziff. 6 bzw. Zulassungsbescheinigung Feld T) sind zu berücksichtigen.

T90 Reifen (LI 90) nur zulässig für Fahrzeuge mit zul. Achslasten bis 1200 kg (Fzg.-Schein, Ziff. 16 bzw. Zulassungsbescheinigung Feld 8). Abschläge der Tragfähigkeit aufgrund der Bauartbedingten Höchstgeschwindigkeit (Fzg.-Schein, Ziff. 6 bzw. Zulassungsbescheinigung Feld T) sind zu berücksichtigen.

T91 Reifen (LI 91) nur zulässig für Fahrzeuge mit zul. Achslasten bis 1230 kg (Fzg.-Schein, Ziff. 16 bzw. Zulassungsbescheinigung Feld 8). Abschläge der Tragfähigkeit aufgrund der Bauartbedingten Höchstgeschwindigkeit (Fzg.-Schein, Ziff. 6 bzw. Zulassungsbescheinigung Feld T) sind zu berücksichtigen.

T93 Reifen (LI 93) nur zulässig für Fahrzeuge mit zul. Achslasten bis 1300 kg (Fzg.-Schein, Ziff. 16 bzw. Zulassungsbescheinigung Feld 8). Abschläge der Tragfähigkeit aufgrund der Bauartbedingten Höchstgeschwindigkeit (Fzg.-Schein, Ziff. 6 bzw. Zulassungsbescheinigung Feld T) sind zu berücksichtigen.

Anlage 34 zum Prüfbericht Nr. **55029815** (5. Ausfertigung)Prüfgegenstand
HerstellerPKW-Sonderrad 7.5 Jx17 H2 Typ C22 757
CMS Automotive Trading GmbH

Seite 30 von 32

T94 Reifen (LI 94) nur zulässig für Fahrzeuge mit zul. Achslasten bis 1340 kg (Fzg.-Schein, Ziff. 16 bzw. Zulassungsbescheinigung Feld 8). Abschläge der Tragfähigkeit aufgrund der Bauartbedingten Höchstgeschwindigkeit (Fzg.-Schein, Ziff. 6 bzw. Zulassungsbescheinigung Feld T) sind zu berücksichtigen.

T95 Reifen (LI 95) nur zulässig für Fahrzeuge mit zul. Achslasten bis 1380 kg (Fzg.-Schein, Ziff. 16 bzw. Zulassungsbescheinigung Feld 8). Abschläge der Tragfähigkeit aufgrund der Bauartbedingten Höchstgeschwindigkeit (Fzg.-Schein, Ziff. 6 bzw. Zulassungsbescheinigung Feld T) sind zu berücksichtigen.

T96 Reifen (LI 96) nur zulässig für Fahrzeuge mit zul. Achslasten bis 1420 kg (Fzg.-Schein, Ziff. 16 bzw. Zulassungsbescheinigung Feld 8). Abschläge der Tragfähigkeit aufgrund der Bauartbedingten Höchstgeschwindigkeit (Fzg.-Schein, Ziff. 6 bzw. Zulassungsbescheinigung Feld T) sind zu berücksichtigen.

T97 Reifen (LI 97) nur zulässig für Fahrzeuge mit zul. Achslasten bis 1460 kg (Fzg.-Schein, Ziff. 16 bzw. Zulassungsbescheinigung Feld 8). Abschläge der Tragfähigkeit aufgrund der Bauartbedingten Höchstgeschwindigkeit (Fzg.-Schein, Ziff. 6 bzw. Zulassungsbescheinigung Feld T) sind zu berücksichtigen.

T98 Reifen (LI 98) nur zulässig für Fahrzeuge mit zul. Achslasten bis 1500 kg (Fzg.-Schein, Ziff. 16 bzw. Zulassungsbescheinigung Feld 8). Abschläge der Tragfähigkeit aufgrund der Bauartbedingten Höchstgeschwindigkeit (Fzg.-Schein, Ziff. 6 bzw. Zulassungsbescheinigung Feld T) sind zu berücksichtigen.

T99 Reifen (LI 99) nur zulässig für Fahrzeuge mit zul. Achslasten bis 1550 kg (Fzg.-Schein, Ziff. 16 bzw. Zulassungsbescheinigung Feld 8). Abschläge der Tragfähigkeit aufgrund der Bauartbedingten Höchstgeschwindigkeit (Fzg.-Schein, Ziff. 6 bzw. Zulassungsbescheinigung Feld T) sind zu berücksichtigen.

V00 Unterschiedliche Reifengrößen auf Vorder- und Hinterachse sind nicht zulässig für Fahrzeugausführungen mit Allradantrieb (z.B. AWD, 4-Matic, Syncro, 4x4, ...).

Anlage 34 zum Prüfbericht Nr. **55029815** (5. Ausfertigung)
 Prüfgegenstand
 Hersteller

 PKW-Sonderrad 7.5 Jx17 H2 Typ C22 757
 CMS Automotive Trading GmbH

Seite 31 von 32

V17 Bei Verwendung verschiedener Reifengrößen an Vorder- und Hinterachse sind folgende Reifenkombinationen, sofern die Reifengrößen in der Spalte "Reifen" aufgeführt sind, möglich:

	Vorderachse	Hinterachse
Nr. 1	195/40R17	215/35R17
Nr. 2	195/45R17	215/40R17
Nr. 3	205/40R17	225/35R17
Nr. 4	205/45R17	235/40R17
Nr. 5	205/50R17	225/45R17, 235/45R17, 245/40R17, 255/40R17
Nr. 6	205/55R17	225/50R17
Nr. 7	215/40R17	245/35R17
Nr. 8	215/45R17	235/40R17, 245/40R17
Nr. 9	215/50R17	235/45R17, 245/45R17, 275/40R17
Nr. 10	215/55R17	235/50R17
Nr. 11	225/45R17	245/40R17, 255/40R17
Nr. 12	225/50R17	245/45R17, 255/45R17
Nr. 13	225/55R17	245/50R17, 255/50R17
Nr. 14	235/45R17	255/40R17, 265/40R17
Nr. 15	235/50R17	255/45R17
Nr. 16	235/55R17	255/50R17
Nr. 17	235/60R17	255/55R17
Nr. 18	245/45R17	265/40R17, 275/40R17
Nr. 19	255/45R17	285/40R17

Es sind nur Reifen eines Herstellers und achsweise eines Profiltyps zulässig, für die der Reifen- oder Fahrzeughersteller die Eignung für das jeweilige Fahrzeug bestätigt. Diese Bestätigung ist vom Führer des Fahrzeugs mitzuführen.

VoA Nicht für Fahrzeugausführung VW Passat Alltrack (Typ 3C, 3c).

X27 Nicht zulässig bei Fahrzeugen (Audi A6 allroad, Typ 4B, 4F, 4F1) mit serienmäßigen Reifengrößen 215/65R16, 215/55R17, 225/55R17 oder 245/45R18 (u. a. Fahrzeugschein, Zulassungsbescheinigung I, COC-Papier oder Bedienungsanleitung).

X28 Nur zulässig bei Fahrzeugen (Audi A6 Allroad, Typ 4B, 4F) mit serienmäßigen Reifengrößen 215/65R16, 215/55R17, 225/55R17 oder 245/45R18 (u. a. Fahrzeugschein, Zulassungsbescheinigung I, COC-Papier oder Bedienungsanleitung).

X88 Diese Rad- / Reifenkombination ist nicht zulässig an Fahrzeugen mit 18 Zoll Serienradgröße (u.a. Fahrzeugschein, Zulassungsbescheinigung I, COC-Papier oder Bedienungsanleitung).

Z16 Diese Rad-Reifen-Kombinationen sind zulässig bei Fahrzeugen mit 16-Zoll-Serien-Reifengrößen (u.a. Fahrzeugschein, Zulassungsbescheinigung I, COC-Papier oder Bedienungsanleitung).

Z17 Diese Rad-Reifen-Kombinationen sind zulässig bei Fahrzeugen mit 17-Zoll-Serien-Reifengrößen (u.a. Fahrzeugschein, Zulassungsbescheinigung I, COC-Papier oder Bedienungsanleitung).

Prüfort und Prüfdatum

Die Verwendungsprüfung fand am 6. Juli 2024 in Lamsheim statt.

Anlage 34 zum Prüfbericht Nr. **55029815** (5. Ausfertigung)

Prüfgegenstand
Hersteller

PKW-Sonderrad 7.5 Jx17 H2 Typ C22 757
CMS Automotive Trading GmbH

Seite 32 von 32

Prüfergebnis



Aufgrund der durchgeführten Prüfungen bestehen keine technischen Bedenken o.g. Sonderräder unter Beachtung der Auflagen und Hinweise zu verwenden.

Die in diesem Gutachten aufgeführten Fahrzeugtypen entsprechen auch nach der Umrüstung den heute gültigen Vorschriften der StVZO. Das Gutachten verliert seine Gültigkeit, wenn sich entsprechende Bauvorschriften der StVZO ändern oder an den Kraftfahrzeugen Änderungen eintreten, die die Begutachtungspunkte beeinflussen.

Das Gutachten umfasst Blatt 1 bis 32 und gilt für Sonderräder ab Herstellungsdatum Mai 2016.

Der Technische Dienst Typprüfstelle Fahrzeuge/Fahrzeugteile der TÜV Rheinland Kraftfahrt GmbH, Am Grauen Stein, 51105 Köln ist mit seinem Ingenieurzentrum Technologiezentrum Typprüfstelle, Lamsheim für die angewendeten Prüfverfahren vom Kraftfahrt-Bundesamt entsprechend EG-FGV für das Typpengehmigungsverfahren des KBA unter der Nummer KBA-P 00010-96 benannt.

Lamsheim, 6. Juli 2024

Pohl

00430590.DOC