

**CMS<sup>®</sup>**

**ABE: 52836**

**Design:  
C 30**

**Radnummer:  
C30 808 48 13**

**Daten:  
8.0x18" H2 ET48 LK5/108/R65.1  
CMS 1190/07**



## CMS Automotive Trading GmbH

SAP Allee 2 - D-68789 St. Leon-Rot - Tel.: +49 (0) 6227 35838-0 - Fax : +49 (0) 6227 35838-33 - Mailto: [info@cms-wheels.de](mailto:info@cms-wheels.de)

### Verbraucherinformation:

1. Wir beglückwünschen Sie zum Kauf Ihrer neuen CMS-Leichtmetallräder. Sie haben damit ein hochwertiges Produkt erworben. Bitte lesen und beachten Sie daher nachstehende Informationen.
2. Ihr Fachhändler händigt Ihnen dieses Dokument aus, das gleichzeitig eine Allgemeine Betriebserlaubnis (ABE), oder ein TÜV-Teilegutachten, nach StVZO § 19/3, beinhaltet. Bei TÜV-Teilegutachten ist nach der Umrüstung für Ihr Fahrzeug umgehend eine Änderungsabnahme, durch einen amtlich anerkannten Sachverständigen, erforderlich. Ggf. kann dies auch bei einer ABE der Fall sein. Bitte überprüfen Sie dies in der ABE. Eine ABE muss immer im Fahrzeug mitgeführt werden.
3. Aluminiumräder bedürfen einer regelmäßigen Pflege. Bitte benutzen Sie dazu ausschließlich warme Seifenlauge, oder handelsübliche PKW-Pflegemittel. Verwenden Sie niemals scheuernde Putzmittel, aggressive Reinigungs-, bzw. Lösungsmittel, oder gar ätzende Chemikalien, dadurch würde jeglicher Gewährleistungsanspruch entfallen. Bremsstaub soll in kurzen Abständen entfernt werden, da eingebrannter Bremsstaub schwer zu entfernen ist und ggf. zu Korrosion führen kann.

Räder mit polierten Oberflächen sind produktionsbedingt empfindlicher, Sie sind im polierten Bereich lediglich mit einer Klarlackschicht versehen, und deshalb aufwändiger zu pflegen. Bessern Sie im Fahrbetrieb entstandene Lackschäden, z. B. durch Steinschlag verursacht, immer sofort aus, um drohende Korrosion zu verhindern.

4. Jeglicher Gewährleistungsanspruch erlischt nach Beschädigungen durch Bordsteinberührungen, durch Überfahren von Hindernissen, und durch unsachgemäßen Gebrauch.

Wir machen ausdrücklich darauf aufmerksam, dass evtl. Reklamationen, die durch unsachgemäße Montage, fehlende oder falsche Pflege, sowie unsachgemäßen Gebrauch oder Behandlung entstehen, von uns oder unseren Fachhändlern nicht anerkannt werden.

5. Technische Änderungen sind jederzeit vorbehalten und möglich, oder ggf. zwingend erforderlich nach StVZO! Aus technischen Gründen sind Abweichungen im Design der Bild Darstellungen, in unseren Verkaufsunterlagen, wie z.B. Homepage, oder gedruckte Unterlagen, zu anderen Größen und/oder Applikationen möglich.

### Gewährleistung

1. Die Gewährleistung richtet sich nach den gesetzlichen Bestimmungen.

Wir wünschen Ihnen allzeit gute Fahrt und viel Freude mit Ihren CMS Leichtmetallrädern!

CMS Automotive Trading GmbH

## CMS Automotive Trading GmbH

SAP Allee 2 - D-68789 St. Leon-Rot - Tel.: +49 (0) 6227 35838-0 - Fax : +49 (0) 6227 35838-33 - Mailto: [info@cms-wheels.de](mailto:info@cms-wheels.de)

### Montageanleitung:

1. Bitte überprüfen Sie die Räder und deren Verpackung sofort bei Erhalt auf sichtbare Mängel. Evtl. Beschädigungen müssen beim Fahrer des Transportunternehmens direkt vermerkt und von ihm quittiert werden. Verdeckte Schäden sind dem Transportunternehmen innerhalb einer Frist von 7 Tagen schriftlich zu melden. Nach Ablauf dieser Frist ist eine Beanstandung, oder Ersatz, wegen Transportschadens, nicht mehr möglich. Räder mit zuvor sichtbaren Mängeln, können nach einer Montage nicht mehr zur Reklamation eingereicht werden.
2. Vor der Montage muss geprüft werden, ob die gelieferten Räder für das vorgesehene Fahrzeug passen und zugelassen sind. Hierzu vergleichen Sie bitte die Kennzeichnungen der Räder, sowie die mitgelieferten, vollzähligen Befestigungs- und ggf. Zubehörteile, mit den Angaben im TÜV-Teilegutachten, bzw. der ABE. Bereits montierte Räder, bei denen Sie nachträglich feststellen, dass sie nicht passen, oder nicht zugelassen sind, können wir nicht zurücknehmen.
3. Beachten Sie, dass es Ausnahmen bei der Reifenmontage von der Vorderseite eines Rades geben kann.
4. Für alle CMS Räder sind ausschließlich Klebegewichte zu verwenden, falls im TÜV-Teilegutachten, bzw. der ABE, nichts Gegenteiliges genannt ist.
5. Einigen CMS-Rädern sind Metall-, oder farbige Kunststoff-Zentrierringe beigelegt. Sie dienen zur Radaufnahme und Mittenzentrierung der Räder am Fahrzeug. Diese Ringe sind jeweils in die Mittenbohrung der Räder, von der Rückseite, zu klipsen.
6. Die Radnabe, Befestigungsfläche und ggf. Stehbolzen am Fahrzeug, müssen vor der Montage der Räder gründlich von Rost und Schmutz befreit werden.
7. Radschrauben oder Radmuttern dürfen nicht geölt oder gefettet werden.
8. Beachten Sie das Anzugsdrehmoment der Radschrauben bzw. Radmuttern laut ABE, bzw. TÜV-Gutachten.
9. Verwendung von Reifendruck-Kontrollsystem (RDKS) - Auf sachgemäßen Anbau der RDKS-Sensoren und Ventile - lt. Herstellervorschrift - ist zu achten. Insbesondere sind bei der Wartung und Wechsel eines Systems die jeweiligen Service-Kits und Ersatzteile der Hersteller zu verwenden. Nicht zuletzt sind die Anzugsdrehmomente – nach Herstellervorgabe – zu beachten!
10. Nach der Montage von CMS - Leichtmetallrädern ist nicht mehr sichergestellt, dass diese mit dem serienmäßigen Bordwerkzeug demontiert werden können. Bitte überprüfen Sie die Schlüsselweite Ihres Bordwerkzeuges und ergänzen Sie es, falls erforderlich.
11. Legen Sie bitte einen Satz Originalbefestigungsteile zu Ihrem Reserverad, falls vorhanden. Dieses kann nur mit diesen Befestigungsteilen montiert werden.
12. **WICHTIG!**

Der Festsitz der Radbefestigungsteile und der Räder ist nur sichergestellt, wenn Sie nachfolgende Hinweise befolgen.

- Drehen Sie bei der Radmontage alle Befestigungsteile gleichmäßig mit der Hand ein.
- Ziehen Sie die Radschrauben/- muttern über Kreuz an.
- Lassen Sie das Fahrzeug auf den Boden ab und ziehen Sie über Kreuz alle Radbefestigungsteile mit dem vorgeschriebenen Anzugsdrehmoment fest.
- Nach einer Fahrstrecke von ca. 50 km, ist das Anzugsdrehmoment der Radbefestigungsteile zu überprüfen, und gegebenenfalls nachzuziehen.
- Nach einer Fahrstrecke von ca. 200 km, ist das Anzugsdrehmoment der Radbefestigungsteile nochmal zu überprüfen, und gegebenenfalls nachzuziehen.

**CMS Automotive Trading GmbH**

SAP Allee 2 - D-68789 St. Leon-Rot - Tel.: +49 (0) 6227 35838-0 - Fax : +49 (0) 6227 35838-33 - Mailto: [info@cms-wheels.de](mailto:info@cms-wheels.de)

**Assembly Instructions:**

1. Please check the wheels and their packaging for visible defects immediately upon receipt. Any damage must be noted directly with the transport company's driver and acknowledged by him. Hidden damage must be reported to the transport company in writing within a period of 7 days. After this period, a complaint or replacement due to transport damage is no longer possible. Wheels with previously visible defects can no longer be submitted for complaint after installation.
2. Before assembly, it must be checked whether the wheels supplied fit and are approved for the intended vehicle. To do this, please compare the markings on the wheels, as well as the complete number of fastening parts and, if applicable, accessories supplied with the information in the TÜV type approval or the ABE (KBA type approval). We cannot take back wheels that have already been installed and that you subsequently discover that they do not fit or are not approved.
3. Please note that there may be exceptions to tire fitting from the front of a wheel.
4. Only adhesive balancing weights are to be used for all CMS wheels, unless otherwise stated in the TÜV type approval or the ABE (KBA type approval).
5. Some CMS wheels come with metal or colored plastic centering rings. They are used to mount and center the wheels on the vehicle. These rings are to be clipped into the center hole of the wheels from the rear.
6. The wheel hub, mounting surface and, if necessary, stud bolts on the vehicle must be thoroughly cleaned of rust and dirt before the wheels are fitted.
7. Wheel bolts or nuts must not be oiled or greased.
8. Note the tightening torque of the wheel bolts or wheel nuts according to ABE (KBA type approval) or TÜV certificate.
9. Usage of Tyre Pressure Monitoring System (TPMS) – Proper assembling of TPMS-sensors and valves is a must, as specified by the manufacturer. In case of maintenance of a system the manufacturer's service-kits and replacement parts have to be used. Last but not least the tightening torque – as specified by the manufacturer – has to be used!
10. After the assembly of CMS light alloy wheels, it is no longer guaranteed that they can be disassembled with the standard tool kit. Please check the wrench size of your tool kit and add it if necessary.
11. Please add a set of original mounting parts to your spare wheel, if you have one. This can only be installed with these fastening parts.
12. **IMPORTANT!**

The tight fit of the wheel fastening parts and the wheels is only guaranteed if you follow the instructions below.

- When mounting the wheel, screw in all fastening parts evenly by hand.
- Tighten the wheel bolts / nuts crosswise.
- Lower the vehicle onto the ground and tighten all wheel fastening parts crosswise to the specified torque.
- After a distance of approx. 50 km, the tightening torque of the wheel fastening parts must be checked and retightened if necessary.
- After a driving distance of approx. 200 km, the tightening torque of the wheel fastening parts must be checked again and retightened if necessary.

## CMS Automotive Trading GmbH

SAP Allee 2 - D-68789 St. Leon-Rot - Tel.: +49 (0) 6227 35838-0 - Fax : +49 (0) 6227 35838-33 - Mailto: [info@cms-wheels.de](mailto:info@cms-wheels.de)

### Instructions de montage:

1. Veuillez vérifier les Jantes et leur emballage pour des défauts visibles dès réception. Les Dommages possibles doivent être notés et reconnus directement auprès du chauffeur de la société de transport. Les Dommages cachés doit être signalé par écrit à la société de transport dans les 7 jours. Après cette période une réclamation ou un remplacement en raison des dommages de transport n'est plus possible. Roues avec des défauts précédemment visibles, ne peut plus faire l'objet d'une réclamation après l'installation.
2. Avant le montage, il faut vérifier si les roues fournies sont adaptées et approuvées pour le véhicule prévu. Pour ce faire, veuillez comparer les marquages sur les roues, ainsi que la fixation complète fournie, nécessaire, accessoires, avec les informations dans le certificat de pièces TÜV ou l'ABE. Des Jantes déjà assemblés où monter. Nous ne pouvons pas les reprendre si vous découvrez ultérieurement qu'ils ne conviennent pas ou ne sont pas approuvés.
3. Notez qu'il peut y avoir des exceptions au montage des pneus sur l'avant de la roue.
4. Seuls les poids adhésifs doivent être utilisés pour toutes les Jantes CMS, si rien dans le certificat de pièces TÜV ou l'ABE mentionne le contraire.
5. Certaines Jantes CMS sont livrées avec des Bagues de centrage en métal ou en plastique coloré. Ils sont utilisés pour accueillir et Centrer les roues sur le véhicule. Ces anneaux sont à utiliser dans le trou central des roues, à clipser à l'arrière de la jante avant le montage sur le véhicule.
6. Le moyeu de la roue, ainsi que surface de montage sont à libérées si nécessaire, les goujons du véhicule doivent être soigneusement retirés de La rouille et de la saleté.
7. Les boulons ou écrous de roue ne doivent pas être huilés ou graissés.
8. Respectez le couple de serrage des boulons de roue ou des écrous de roue selon le certificat ABE ou TÜV.
9. Utilisation du système de surveillance de la pression des pneus (TPMS) - Assurez-vous que les capteurs et les valves TPMS sont correctement installés - Selon les instructions du fabricant – Ils doit être respecté. En particulier, lors de la maintenance et de la modification d'un système, Utilisez les kits d'entretien et les pièces de rechange du fabricant. Enfin et surtout, les couples de serrage sont - après Spécification du fabricant - à respecter!
10. Après le montage des jantes CMS, il n'est plus garanti qu'elles fonctionneront avec la norme de La trousse à outils prévue dans le véhicule. Veuillez à vérifier la taille de la clé de démontage des roues de votre trousse à outils et ajoutez l'outil si nécessaire pour le démontage et remontage de vos roues.
11. Veuillez à mettre un ensemble de boulons ou écrous de montage d'origine avec votre roue de secours, si vous en avez une. Celle-ci ne peut être monter qu'avec ces Les boulons ou écrous d'origines.

### 12. IMPORTANT !

L'ajustement et la fixation des roues n'est garanti que si vous suivez les instructions ci-dessous.

- Lors du montage de la roue, vissez toutes les pièces de fixation uniformément à la main.
- Serrez les boulons / écrous avec une croix de roues ou clés dynamométrique.
- Abaissez le véhicule au sol et resserrer toutes les pièces de fixation avec une croix de roues ou clés dynamométrique au couple de serrage spécifié.
- Après une distance d'environ 50 km, le couple de serrage des pièces de fixation des roues doit être contrôlé, et serrer si nécessaire.
- Après une distance d'environ 200 km, le couple de serrage des pièces de fixation de la roue est à nouveau augmenté vérifier et resserrer si nécessaire.



# Kraftfahrt-Bundesamt

DE-24932 Flensburg

---

## Allgemeine Betriebserlaubnis (ABE) National Type Approval

ausgestellt von:

**Kraftfahrt-Bundesamt (KBA)**

nach § 22 in Verbindung mit § 20 Straßenverkehrs-Zulassungs-Ordnung (StVZO)  
für einen Typ des folgenden Genehmigungsobjektes

**Sonderräder für Pkw 8 J x 18 H2**

issued by:

**Kraftfahrt-Bundesamt (KBA)**

according to § 22 and 20 Straßenverkehrs-Zulassungs-Ordnung (StVZO) for a type  
of the following approval object

**special wheels for passenger cars 8 J x 18 H2**

Genehmigungsnummer: **52836\*05**

Approval number:

1. Genehmigungsinhaber:  
Holder of the approval:  
**CMS Automotive Trading GmbH**  
**DE - 68789 St. Leon-Rot**
2. Gegebenenfalls Name und Anschrift des Bevollmächtigten:  
If applicable, name and address of representative:  
**Entfällt**  
**Not applicable**
3. Typbezeichnung:  
Type:  
**C30 808**



# Kraftfahrt-Bundesamt

DE-24932 Flensburg

2

Genehmigungsnummer: **52836\*05**

Approval number:

4. Aufgebrachte Kennzeichnungen:  
Identification markings:  
**Hersteller oder Herstellerzeichen**  
**Manufacturer or registered manufacturer`s trademark**  
  
**Felgenreöße**  
**Size of the wheel**  
  
**Typ und die Ausführung**  
**Type and version**  
  
**Herstelldatum (Monat und Jahr)**  
**Date of manufacture (month and year)**  
  
**Genehmigungszeichen**  
**Approval identification**  
  
**Einpresstiefe**  
**Inset/outset**
5. Anbringungsstelle der Kennzeichnungen:  
Position of the identification markings:  
**An der Innen- bzw. Außenseite des Rades**  
**On the inside/outside of the wheel**
6. Zuständiger Technischer Dienst:  
Responsible Technical Service:  
**Technischer Dienst der TÜV Rheinland Kraftfahrt GmbH**  
**DE-51105 Köln**
7. Datum des Prüfberichts des Technischen Dienstes:  
Date of test report issued by the Technical Service:  
**23.07.2024**
8. Nummer des Prüfberichts des Technischen Dienstes:  
Number of test report issued by that Technical Service:  
**55067119 (6. Ausfertigung)**



# Kraftfahrt-Bundesamt

DE-24932 Flensburg

---

3

Genehmigungsnummer: **52836\*05**

Approval number:

9. Verwendungsbereich:

Range of application:

**Das Genehmigungsobjekt „Sonderräder für Pkw“ darf nur zur Verwendung gemäß:**

***The use of the approval object „special wheels for passenger cars“ is restricted to the application listed:***

**Anlage/n zum Prüfbericht**

**Annex/es of the test report**

19

17, 18

1

8

2, 3, 12

1. Ausfertigung

2. Ausfertigung

4. Ausfertigung

5. Ausfertigung

6. Ausfertigung

**unter den angegebenen Bedingungen an den dort aufgeführten bzw. beschriebenen Kraftfahrzeugen feilgeboten werden.**

***The offer for sale is only allowed on the listed vehicles under the specified conditions.***



# Kraftfahrt-Bundesamt

DE-24932 Flensburg

4

Genehmigungsnummer: **52836\*05**

Approval number:

10. Bemerkungen:

Remarks:

**Für die in dieser ABE freigegebenen Rad/Reifenkombinationen ist die Berichtigung der Zulassungsbescheinigung Teil I gemäß § 15 Fahrzeug-Zulassungsverordnung (FZV) nicht erforderlich. The correction of the "Zulassungsbescheinigung Teil I" according to § 15 Fahrzeug-Zulassungsverordnung (FZV) is not required for the wheel/tire combinations listed in this ABE.**

**Es gelten die im o.g. Gutachten nebst Anlagen festgehaltenen Angaben. The indications given in the above mentioned test report including its annexes shall apply.**

**Es wurden nationale Bestimmungen über Teile oder Ausrüstungen, die das einwandfreie Funktionieren von Systemen, die für die Sicherheit des Fahrzeugs oder seine Umweltverträglichkeit von wesentlicher Bedeutung sind, angewendet (Artikel 56 Absatz 7 der VO (EU) 2018/858). Die Anforderungen von Artikel 56, Absätze 1, 2 Unterabsätze 1 bis 3, 3 und 4 der VO (EU) 2018/858 sind sinngemäß erfüllt.**

**National regulations have been applied to parts or equipment that ensure the proper functioning of systems that are essential for the safety of the vehicle or its environmental compatibility (Article 56 paragraph 7 of Regulation (EU) 2018/858). The requirements of Article 56, Paragraphs 1, 2, Subparagraphs 1 to 3, 3 and 4 of Regulation (EU) 2018/858 are accordingly fulfilled.**

11. Änderungsabnahme gemäß § 19 (3) StVZO:

Acceptance test of the modification as per § 19 (3) StVZO:

**Siehe Prüfbericht**

**See test report**

12. Die Genehmigung wird **erweitert**

Approval is **extended**

13. Grund (Gründe) für die Erweiterung der Genehmigung (falls zutreffend):

Reason(s) for the extension (if applicable):

**Aktualisierung des Verwendungsbereiches**

**Update of the range of application**



# Kraftfahrt-Bundesamt

DE-24932 Flensburg

5

Genehmigungsnummer: **52836\*05**

Approval number:

14. Ort: **DE-24932 Flensburg**  
Place:

15. Datum: **06.08.2024**  
Date:

16. Unterschrift: **Im Auftrag**  
Signature:

Nino Pommerencke



Anlagen:

Enclosures:

**Gemäß Inhaltsverzeichnis**

**According to index**



# Kraftfahrt-Bundesamt

DE-24932 Flensburg

---

## Inhaltsverzeichnis zu den Beschreibungsunterlagen Index to the information package

Nummer der Genehmigung: **52836\*05**  
Approval No.

Ausgabedatum: **07.01.2020**  
Date of issue:

letztes Änderungsdatum: **06.08.2024**  
last date of amendment:

Nebenbestimmungen und Rechtsbehelfsbelehrung  
Collateral clauses and instruction on right to appeal

Prüfbericht(e) Nr.:

Test report(s) No.:

**55067119 (1. Ausfertigung)**

**55067119 (2. Ausfertigung)**

**55067119 (3. Ausfertigung)**

**55067119 (4. Ausfertigung)**

**55067119 (5. Ausfertigung)**

**55067119 (6. Ausfertigung)**

Datum:

Date

**04.12.2019**

**11.02.2021**

**01.03.2022**

**21.10.2022**

**27.09.2023**

**23.07.2024**

Beschreibungsbogen Nr.:

Information document No.:

**C30 808**

**C30 808**

Datum:

Date

**14.10.2019**

**09.06.2022**

Liste der Änderungen:

List of modifications:

**Siehe Anlage "Liste der Änderungen" des Prüfberichtes**

**See appendix "List of modifications" of the test report**

Datum:

Date



# Kraftfahrt-Bundesamt

DE-24932 Flensburg

---

Nummer der Genehmigung: **52836\*05**

- Anlage -

## Nebenbestimmungen und Rechtsbehelfsbelehrung

### Nebenbestimmungen

Jede Einrichtung, die dem genehmigten Typ entspricht, ist gemäß der angewendeten Vorschrift zu kennzeichnen.

Das Genehmigungszeichen lautet wie folgt:

### **KBA 52836**

Die Einzelerzeugnisse der reihenweisen Fertigung müssen mit den Genehmigungsunterlagen genau übereinstimmen. Änderungen an den Einzelerzeugnissen sind nur mit ausdrücklicher Zustimmung des Kraftfahrt-Bundesamtes gestattet.

Änderungen der Firmenbezeichnung, der Anschrift und der Fertigungsstätten sowie eines bei der Erteilung der Genehmigung benannten Zustellungsbevollmächtigten oder bevollmächtigten Vertreters sind dem Kraftfahrt-Bundesamt unverzüglich mitzuteilen.

Verstöße gegen diese Bestimmungen können zum Widerruf der Genehmigung führen und können überdies strafrechtlich verfolgt werden.

Die Genehmigung erlischt, wenn sie zurückgegeben oder entzogen wird, oder der genehmigte Typ den Rechtsvorschriften nicht mehr entspricht. Der Widerruf kann ausgesprochen werden, wenn die für die Erteilung und den Bestand der Genehmigung geforderten Voraussetzungen nicht mehr bestehen, wenn der Genehmigungsinhaber gegen die mit der Genehmigung verbundenen Pflichten - auch soweit sie sich aus den zu dieser Genehmigung zugeordneten besonderen Auflagen ergeben - verstößt oder wenn sich herausstellt, dass der genehmigte Typ den Erfordernissen der Verkehrssicherheit oder des Umweltschutzes nicht entspricht.

Das Kraftfahrt-Bundesamt kann jederzeit die ordnungsgemäße Ausübung der durch diese Genehmigung verliehenen Befugnisse, insbesondere die genehmigungsgerechte Fertigung sowie die Maßnahmen zur Übereinstimmung der Produktion, nachprüfen. Es kann zu diesem Zweck Proben entnehmen oder entnehmen lassen. Dem Kraftfahrt-Bundesamt und/oder seinen Beauftragten ist ungehinderter Zutritt zu Produktions- und Lagerstätten zu gewähren.

Die mit der Erteilung der Genehmigung verliehenen Befugnisse sind nicht übertragbar. Schutzrechte Dritter werden durch diese Genehmigung nicht berührt.

### Rechtsbehelfsbelehrung

Gegen diese Genehmigung kann innerhalb eines Monats nach Bekanntgabe Widerspruch erhoben werden. Der Widerspruch ist beim **Kraftfahrt-Bundesamt, Fördestraße 16, DE-24944 Flensburg**, schriftlich oder zur Niederschrift einzulegen.



# Kraftfahrt-Bundesamt

DE-24932 Flensburg

---

2

Approval No.: **52836\*05**

- Attachment -

## **Collateral clauses and instruction on right to appeal**

### **Collateral clauses**

All equipment which corresponds to the approved type is to be identified according to the applied regulation.

The approval identification is as follows: - see German version -

The individual production of serial fabrication must be in exact accordance with the approval documents. Changes in the individual production are only allowed with express consent of the Kraftfahrt-Bundesamt.

Changes in the name of the company, the address and the manufacturing plant as well as one of the parties given the authority to delivery or authorised representative named when the approval was granted is to be immediately disclosed to the Kraftfahrt-Bundesamt.

Breach of this regulation can lead to recall of the approval and moreover can be legally prosecuted.

The approval expires if it is returned or withdrawn or if the type approved no longer complies with the legal requirements. The revocation can be made if the demanded requirements for issuance and the continuance of the approval no longer exist, if the holder of the approval violates the duties involved in the approval, also to the extent that they result from the assigned conditions to this approval, or if it is determined that the approved type does not comply with the requirements of traffic safety or environmental protection.

The Kraftfahrt-Bundesamt may check the proper exercise of the conferred authority taken from this approval at any time. In particular this means the compliant production as well as the measures for conformity of production. For this purpose samples can be taken or have taken. The employees or the representatives of the Kraftfahrt-Bundesamt may get unhindered access to the production and storage facilities.

The conferred authority contained with issuance of this approval is not transferable. Trade mark rights of third parties are not affected with this approval.

### **Instruction on right to appeal**

This approval can be appealed within one month after notification. The appeal is to be filed in writing or as a transcript at the **Kraftfahrt-Bundesamt, Fördestraße 16, DE-24944 Flensburg.**

Prüfbericht Nr. **55067119** (6. Ausfertigung)Prüfgegenstand  
HerstellerPKW-Sonderrad 8.0Jx18H2 Typ C30 808  
CMS Automotive Trading GmbH

Seite 1 von 4

**Auftraggeber** CMS Automotive Trading GmbH  
SAP Allee 2 / Gewerbepark  
68789 St.Leon-Rot  
49 02 0112205

**Prüfgegenstand** PKW-Sonderrad

Modell C30  
Typ C30 808  
Radgröße 8 J x 18 H2  
Zentrierart Mittenzentrierung

Ausführung	Kennzeichnung Rad/ Zentrierring	Lochzahl/ Lochkreis- (mm)/ Mittenloch-Ø (mm)	Ein- press- tiefe (mm)	Rad- last (kg)	Abroll- umfang (mm)	Gültig ab Herstell- datum
C30 808 55 56	1190/01 CMS / ohne Ring	5/108/63,4	55	740	2300	9/2019
C30 808 48 13	1190/07 CMS / ohne Ring	5/108/65,1	48	740	2300	5/2022
C30 808 48 13S	1190/09 CMS / ohne Ring	5/108/65,1	48	740	2300	3/2024
C30 808 39 91S	1190/02 CMS / Ø66,45-Ø57,1	5/112/57,1	39	740	2300	9/2019
C30 808 45 91S	1190/03 CMS / Ø66,45-Ø57,1	5/112/57,1	45	740	2300	9/2019
C30 808 45 60S	1190/08 CMS / ohne Ring	5/112/57,1	45	750	2300	5/2023
C30 808 39 91S	1190/02 CMS / ohne Ring	5/112/66,6	39	740	2300	9/2019
C30 808 45 91S	1190/03 CMS / ohne Ring	5/112/66,6	45	740	2300	9/2019
C30 808 40 10	1190/04 CMS / Ø67,1-Ø56,1	5/114,3/56,1	40	740	2300	9/2019
C30 808 45 10	1190/05 CMS / Ø67,1-Ø56,1	5/114,3/56,1	45	740	2300	9/2019
C30 808 40 10	1190/04 CMS / Ø67,1-Ø60,1	5/114,3/60,1	40	740	2300	9/2019
C30 808 45 10	1190/05 CMS / Ø67,1-Ø60,1	5/114,3/60,1	45	740	2300	9/2019
C30 808 40 10	1190/04 CMS / Ø67,1-Ø64,1	5/114,3/64,1	40	740	2300	9/2019
C30 808 45 10	1190/05 CMS / Ø67,1-Ø64,1	5/114,3/64,1	45	740	2300	9/2019
C30 808 40 10	1190/04 CMS / Ø67,1-Ø66,1	5/114,3/66,1	40	740	2300	9/2019
C30 808 45 10	1190/05 CMS / Ø67,1-Ø66,1	5/114,3/66,1	45	740	2300	9/2019
C30 808 45 65	1190/06 CMS / ohne Ring	5/114,3/66,1	45	740	2300	2/2021
C30 808 40 10	1190/04 CMS / ohne Ring	5/114,3/67,1	40	740	2300	9/2019
C30 808 45 10	1190/05 CMS / ohne Ring	5/114,3/67,1	45	740	2300	9/2019

Prüfbericht Nr. **55067119** (6. Ausfertigung)Prüfgegenstand  
HerstellerPKW-Sonderrad 8.0Jx18H2 Typ C30 808  
CMS Automotive Trading GmbH

Seite 2 von 4

**Kennzeichnung**

KBA-Nummer	52836
Herstellerzeichen	CMS
Radtyp und Ausführung	C30 808 (s.o.)
Radgröße	8.0Jx18H2
Einpreßtiefe	ET.. (s.o.)
Gießbereichszeichen	CMS
Herstellungsdatum	Monat und Jahr

**Befestigungselemente**

Die zu verwendenden Befestigungselemente sowie deren Anzugsmomente sind den Verwendungsbereichsgutachten zu entnehmen.

**Prüfungen**

Die o.g. Sonderräder wurden gemäß den Richtlinien für die Prüfung von Sonderrädern für Kraftfahrzeuge und ihre Anhänger vom 25.November 1998 geprüft.

Folgende Prüfungen wurden mit positivem Ergebnis abgeschlossen:

- Biegeumlaufprüfung
- Abrollprüfung
- Impactprüfung

Folgende Testdaten liegen der Biegeumlaufprüfung zugrunde:

Ausführung	Anschluß	Einpress-tiefe (mm)	Radlast (kg)	Abroll-umfang (mm)	Ver-fahr-en	Datum	Ort
C30 808 55 56	5/108/63,4	55	740	2300	FE	10/2019	Lambsheim
C30 808 48 13	5/108/65,1	48	740	2300	FE	05/2022	Lambsheim
C30 808 48 13S	5/108/65,1	48	740	2300	FE	05/2024	Lambsheim
C30 808 45 60S	5/112/57,1	45	750	2300	FE	06/2023	Lambsheim
C30 808 39 91S	5/112/66,6	39	740	2300	FE	10/2019	Lambsheim
C30 808 45 91S	5/112/66,6	45	740	2300	FE	10/2019	Lambsheim
C30 808 40 10	5/114,3/67,1	40	740	2300	FE	10/2019	Lambsheim
C30 808 45 10	5/114,3/67,1	45	740	2300	FE	10/2019	Lambsheim

FE=Farbeindringverfahren

ZnO=Zinkoxydpaste

Prüfbericht Nr. **55067119** (6. Ausfertigung)Prüfgegenstand  
HerstellerPKW-Sonderrad 8.0Jx18H2 Typ C30 808  
CMS Automotive Trading GmbH

Seite 3 von 4

Folgende Testdaten liegen der Impactprüfung zugrunde:

Ausführung	Anschluß	Einpress-tiefe (mm)	Radlast (kg)	Reifen-größe	Datum	Ort
C30 808 55 56	5/108/63,4	55	740	205/40R18	10/2019	Lambsheim
C30 808 45 91S	5/112/66,6	45	740	205/40R18	10/2019	Lambsheim
C30 808 45 10	5/114,3/67,1	45	740	205/40R18	10/2019	Lambsheim
C30 808 48 13	5/108/65,1	48	740	205/40R18	06/2022	Lambsheim
C30 808 45 60S	5/112/57,1	45	750	205/40R18	06/2023	Lambsheim

Folgende Testdaten liegen der Abrollprüfung zugrunde:

Ausführung	Anschluß	Einpress-tiefe (mm)	Radlast (kg)	Reifen-größe	Ver-fahr-en	Datum	Ort
C30 808 55 56	5/108/63,4	55	740	275/60R18	FE	10/2019	Lambsheim
C30 808 45 10	5/114,3/67,1	45	740	275/60R18	FE	10/2019	Lambsheim
C30 808 45 60S	5/112/57,1	45	750	265/55R18	FE	06/2023	Lambsheim
C30 808 45 60S	5/112/57,1	45	750	265/55R18	FE	06/2023	Lambsheim

FE=Farbeindringverfahren

ZnO=Zinkoxydpaste

Aufgrund bereits positiv durchgeführter Prüfungen an vergleichbaren Rädern des genannten Radtyps sind die folgenden Prüfungen nicht mehr erforderlich:

- Salzsprühtest

Die Maße und Toleranzen entsprechen in wesentlichen Punkten der ETRTO.

Die Zusammensetzung, die Festigkeitswerte und das Korrosionsverhalten des verwendeten Werkstoffes sind in der Radbeschreibung des Herstellers aufgeführt.

Das Gewicht der nicht lackierten Sonderradausführung C30 808 55 56\_108/5-ET55 betrug 11,69 kg.

**Prüfort und Prüfdatum**

Die Festigkeitsprüfung des Sonderradtyps wurde in (siehe Tabellen Testdaten) durchgeführt.

Prüfbericht Nr. **55067119** (6. Ausfertigung)Prüfgegenstand  
HerstellerPKW-Sonderrad 8.0Jx18H2 Typ C30 808  
CMS Automotive Trading GmbH

Seite 4 von 4

**Prüfergebnis**

Aufgrund der durchgeführten Prüfungen bestehen keine technischen Bedenken o.g. Sonderräder an den in den Verwendungsbereichsgutachten genannten Fahrzeugen und den dort aufgeführten Bedingungen zu verwenden.

**Anlagen**


Beschreibung	-	14.10.2019
	mit Änderung vom	09.06.2022
Anlage zur Radbeschreibung	C30 808	24.10.2019
	mit Änderung vom	15.05.2024
Radzeichnung	J 1190 000_B	22.05.2019
	mit Änderung vom	02.09.2019
Radzeichnung	J 1190 001	22.05.2019
Radzeichnung	J 1190 002	22.05.2019
Radzeichnung	J 1190 003	22.05.2019
Radzeichnung	J 1190 004	22.05.2019
Radzeichnung	J 1190 005	22.05.2019
Verwendungsbereich	Anlage 1 - 19	
Radzeichnung	J 1190 006	16.02.2021
Befestigungsmittelzeichnung	mit Übersicht	04.05.2022
Radzeichnung	J 1190 007	23.03.2022
Nabenkappenzeichnung	mit Übersicht	20.07.2023
Radzeichnung	J 1190 008	03.05.2023
Zentrierringzeichnung	mit Übersicht	22.11.2023
	mit Änderung vom	16.07.2024
Radzeichnung	J 1190 009	18.03.2024

Der Prüfbericht umfasst Blatt 1 bis 4.

Gegen die Erteilung einer Allgemeinen Betriebserlaubnis bestehen unsererseits keine technischen Bedenken.

Der Technische Dienst Typprüfstelle Fahrzeuge/Fahrzeugteile der TÜV Rheinland Kraftfahrt GmbH, Am Grauen Stein, 51105 Köln ist mit seinem Ingenieurzentrum Technologiezentrum Typprüfstelle, Lamsheim für die angewendeten Prüfverfahren vom Kraftfahrt-Bundesamt entsprechend EG-FGV für das Typpgenehmigungsverfahren des KBA unter der Nummer KBA-P 00010-96 benannt.

Lamsheim, 23. Juli 2024



Pohl

00431935.DOC

**Anlage** „Liste der Änderungen“ zu Prüfbericht Nr. 55067119 (6. Ausfertigung)

Prüfgegenstand  
Hersteller

PKW-Sonderrad 8.0Jx18H2 Typ C30 808  
CMS Automotive Trading GmbH

Seite 1 von 1

---

### Liste der Änderungen

- Es wird geändert:      Anlage zur Radbeschreibung aktualisiert  
                                  Zubehör – Zentrierringe\_Stand 16.07.2024  
                                  Aktualisierung des Verwendungsbereiches
- Es wird berichtigt:
- Es wird hinzugefügt:    Neue Radausführung C30 808 48 13S ergänzt  
                                  Neue Radzeichnung ergänzt  
                                  Biegeumlaufprüfung Ausführung C30 808 48 13S ergänzt  
                                  Verwendungsbereichsgutachten ergänzt
- Es entfällt:

**Anlage 17** zum Prüfbericht Nr. **55067119** (2. Ausfertigung)

Prüfgegenstand PKW-Sonderrad 8.0Jx18H2 Typ C30 808  
 Hersteller CMS Automotive Trading GmbH

Seite 1 von 9

**Auftraggeber** CMS Automotive Trading GmbH  
 SAP Allee 2 / Gewerbepark  
 68789 St.Leon-Rot  
 49 02 0112205

**Prüfgegenstand** PKW-Sonderrad  
 Modell C30  
 Typ C30 808  
 Radgröße 8.0Jx18H2  
 Zentrierart Mittenzentrierung

Ausführung	Kennzeichnung Rad/ Zentrierring	Lochzahl/ Lochkreis- (mm)/ Mittenloch-ø (mm)	Einpresstiefe (mm)	Radlast (kg)	Abrollumfang (mm)
C30 808 48 13	1190/07 CMS / ohne Ring	5/108/65,1	48	740	2300

**Kennzeichnungen**

KBA-Nummer 52836  
 Herstellerzeichen CMS  
 Radtyp und Ausführung C30 808 (s.o.)  
 Radgröße 8.0Jx18H2  
 Einpresstiefe ET.. (s.o.)  
 Herstelldatum Monat und Jahr

**Befestigungsmittel**

Nr.	Art der Befestigungsmittel	Bund	Anzugsmoment (Nm)	Schaftlänge (mm)	Artikel-Nr.
S01	Schraube M12x1,25	Kegel 60°	100	28	Z42OR
S02	Schraube M12x1,25	Kegel 60°	115	28	Z42OR
S03	Schraube M12x1,25	Kegel 60°	120	28	Z42OR
S04	Schraube M14x1,5	Kegel 60°	130	30	Z32OR

**Prüfungen**

Entsprechend den Kriterien des VdTÜV Merkblattes 751 (in der jeweils gültigen Fassung) wurden an den im Verwendungsbereich aufgeführten Fahrzeugen Anbau-, Freigängigkeits- und Handlingsprüfungen durchgeführt.

**Verwendungsbereich**

Hersteller Citroen  
 DS  
 Opel  
 Peugeot  
 Toyota  
 Volvo

Spurverbreiterung innerhalb 2%

**Anlage 17** zum Prüfbericht Nr. **55067119** (2. Ausfertigung)Prüfgegenstand  
HerstellerPKW-Sonderrad 8.0Jx18H2 Typ C30 808  
CMS Automotive Trading GmbH

Seite 2 von 9

Handelsbezeichnung Fahrzeug-Typ ABE/EWG-Nr.	kW-Bereich	Reifen	Reifenbezogene Auflagen und Hinweise	Auflagen und Hinweise
Citr. C4 Picasso/ Spacetourer 3 e2*2007/46*0356*..	68-133	215/45R18	T89 T93	A12 A14 A23 A58 A60 S01
	68-133	225/45R18	A01 K1a K2b K5a	
	68-133	235/40R18	A01 K1c K2b K6d K7a	
Citroen Berlingo (IV) E e2*2007/46*0624*..	55-96	215/45R18	T89 T93	A12 A14 A23 A58 KOV NoE X99 S02
Citroen Berlingo (IV) E e2*2007/46*0625*..	55-96	215/45R18	T89 T93	A12 A14 A23 A58 KOV NoE X99 S02
Citroen C5 Aircross A e2*2007/46*0642*.. - incl. Facelift 2022	96-133	225/55R18	A98	A14 A23 A58 NoP S02
Citroen C5 Aircross Hybrid A e2*2007/46*0642*.. - Plug-in Hybrid - incl. Facelift 2022	133	225/55R18	A98	A14 A23 A58 S02
DS4 F e2*2007/46*0628*10-..	96-165	225/55R18	A94	A14 A23 A58 MpH NoE S02
Opel Astra-L F e2*2007/46*0628*16-..	81-100	215/40R18	AS7 R37 T85 T89	A14 A23 A58 MpH NoE Y85 S02
	81-132	225/40R18	AS7 T88 T92	
Opel Astra-L Sports Tourer F e2*2007/46*0628*16-..	81-100	215/40R18	AS7 R37 T85 T89	A14 A23 A58 Car MpH NoE S02
	81-132	225/40R18	AS7 T88 T92	
Opel Combo-E E e2*2007/46*0623*..	55-96	215/45R18	T89 T93	A12 A14 A23 A58 KOV NoE X99 S02
Opel Combo-E Life E e2*2007/46*0622*..	55-96	215/45R18	T89 T93	A12 A14 A23 A58 KOV NoE X99 S02
Opel Grandland X Z e2*2007/46*0597*..	75-133	225/55R18		A12 A14 A23 A58 NoP R93 S02
Opel Grandland, -/X Z e2*2007/46*0597*.. - incl. Facelift 2021	75-133	225/55R18		A12 A14 A23 A58 NoP S02
Opel Grandland, -/X - Hybrid Z e2*2007/46*0597*.. - incl. Facelift 2021	110-147	225/55R18		A12 A14 A23 A57 S02

**Anlage 17** zum Prüfbericht Nr. **55067119** (2. Ausfertigung)Prüfgegenstand  
HerstellerPKW-Sonderrad 8.0Jx18H2 Typ C30 808  
CMS Automotive Trading GmbH

Seite 3 von 9

Handelsbezeichnung Fahrzeug-Typ ABE/EWG-Nr.	kW-Bereich	Reifen	Reifenbezogene Auflagen und Hinweise	Auflagen und Hinweise
Peugeot 3008 M e2*2007/46*0534*.. - incl. Facelift 2021	73-133	225/55R18		A12 A14 A23 A58 NoP S02
Peugeot 3008 M e2*2007/46*0534*.. - incl. Facelift 2021	73-133	225/55R18		A12 A14 A23 A58 NoP R93 S02
Peugeot 3008 Hybrid M e2*2007/46*0534*.. - incl. Facelift 2021	133, 147	225/55R18		A12 A14 A23 A57 S02
Peugeot 308, 308SW (II) L e2*2007/46*0405*.. - incl. Facelift 2021	60-115	215/40R18	T85 T89	A12 A14 A23 A58 Car Flh S01
	60-165	225/40R18		
Peugeot 308, 308SW (III) F e2*2007/46*0628*13-.. - incl. Facelift 2021	81-132	225/40R18	AS7 T92	A14 A23 A58 Car MpH NoE Y85 S02
Peugeot 5008 M e2*2007/46*0534*.. - incl. Facelift 2021	73-133	225/55R18		A12 A14 A23 A58 NoP S02
Peugeot 5008 M e2*2007/46*0534*.. - incl. Facelift 2021	73-133	225/55R18		A12 A14 A23 A58 NoP R93 S02
Peugeot 508 (I) 8 e2*2007/46*0080*.. e2*2007/46*0081*.. - incl. Facelift 2021	82-122	215/45R18	T93	A12 A14 A23 A58 Car Lim S03
	82-122	225/45R18	T95	
	82-122	235/45R18		
	82-122	245/40R18	A01 K2b	
Peugeot 508 (I) RXH 8 e2*2007/46*0080*06-.. - incl. Facelift 2021	120, 133	225/45R18	A39 T91	A14 A23 A57 Car KMV S03
	120, 133	235/45R18	A39	
	120, 133	245/45R18	A39	
Peugeot Partner (IV) E e2*2007/46*0625*.. - incl. Facelift 2021	55-96	215/45R18	T89 T93	A12 A14 A23 A58 KOV NoE X99 S02
Toyota Proace City E, E(EU,N), -/TMG e2*2007/46*0686*.. e13*2007/46*2270*.. - incl. Facelift 2021	55-96	215/45R18	T89 T93	A12 A14 A23 A58 KOV NoE X15 X99 S02
Toyota Proace City Verso E, E(EU,M), -/TMG e2*2007/46*0685*.. e13*2007/46*2269*.. - incl. Facelift 2021	75-96	215/45R18	T89 T93	A12 A14 A23 A58 KOV NoE X15 X99 S02
Volvo S60, -/BiFuel R, H e9*98/14, 2001/116* 0036,0044*.. - incl. Facelift 2021	85-191	225/40R18	K45 LV2	A01 A12 A14 A23 B02 S04
	85-191	235/40R18	G52 K45 LV2 R35	

**Anlage 17** zum Prüfbericht Nr. **55067119** (2. Ausfertigung)

Prüfgegenstand PKW-Sonderrad 8.0Jx18H2 Typ C30 808  
 Hersteller CMS Automotive Trading GmbH

Seite 4 von 9

Handelsbezeichnung Fahrzeug-Typ ABE/EWG-Nr.	kW-Bereich	Reifen	Reifenbezogene Auflagen und Hinweise	Auflagen und Hinweise
Volvo S80, -/BiFuel T, K e9*96/79,98/14, 2001/116* 0028,0043*..	96-166	215/45R18	R37 T89 T93	A12 A14 A23 B02 NBF S04
	96-200	225/40R18	R37 T88 T92	
	96-200	235/40R18		
Volvo V70, -/BiFuel S, J e4*98/14,2001/116* 0040,0061*..	85-191	225/40R18	K45 LV2 T88 T92	A01 A12 A14 A23 B02 X7V S04
	85-191	235/40R18	G52 K45 LV2 R35	

**Allgemeine Hinweise**

Im Fahrzeug vorgeschriebene Fahrzeugsysteme, z. B. Reifendruckkontrollsysteme, müssen nach Anbau der Räder funktionsfähig bleiben.

Wird eine in diesem Gutachten aufgeführte Reifengröße verwendet, die nicht bereits in den Fahrzeugpapieren (u. a. Fahrzeugschein, Zulassungsbescheinigung I oder COC-Papier) genannt ist, so sind die Angaben über die Reifengröße in den Fahrzeugpapieren (Fahrzeugschein bzw. -brief, Zulassungsbescheinigung I) durch die Zulassungsstelle berichtigen zu lassen. Diese Berichtigung ist dann nicht erforderlich, wenn die ABE des Sonderrades eine Freistellung von der Pflicht zur Berichtigung der Fahrzeugpapiere enthält.

Die mindestens erforderlichen Geschwindigkeitsbereiche (mit Ausnahme der M+S-Profile) und Tragfähigkeiten der zu verwendenden Reifen sind den Fahrzeugpapieren (Fahrzeugbrief und -schein, Zulassungsbescheinigung I) zu entnehmen. Abschläge der Tragfähigkeit aufgrund der Fahrzeughöchstgeschwindigkeit sind zu berücksichtigen.

Fahrzeughöchst- geschwindigkeit	Tragfähigkeit (%) Geschwindigkeitssymbol (GSY)		
	V	W	Y
210 km/h	100%	100%	100%
220 km/h	97%	100%	100%
230 km/h	94%	100%	100%
240 km/h	91%	100%	100%
250 km/h	-	95%	100%
260 km/h	-	90%	100%
270 km/h	-	85%	100%
280 km/h	-	-	95%
290 km/h	-	-	90%
300 km/h	-	-	85%

Ferner sind nur Reifen einer Bauart und achsweise eines Reifentyps zulässig. Bei Verwendung unterschiedlicher Reifentypen auf Vorder- und Hinterachse sind die Hinweise des Fahrzeug- und / oder Reifenherstellers zu beachten.

Das Fahrwerk und die Bremsaggregate müssen, mit Ausnahme der in der entsprechenden Auflage aufgeführten Umrüstmaßnahmen, dem Serienstand entsprechen. Die Zulässigkeit weiterer Veränderungen ist gesondert zu beurteilen.

**Anlage 17** zum Prüfbericht Nr. **55067119** (2. Ausfertigung)Prüfgegenstand  
HerstellerPKW-Sonderrad 8.0Jx18H2 Typ C30 808  
CMS Automotive Trading GmbH

Seite 5 von 9

Wird das serienmäßige Ersatzrad verwendet, soll mit mäßiger Geschwindigkeit und nicht länger als erforderlich gefahren werden. Es müssen die serienmäßigen Befestigungsteile verwendet werden. Bei Fahrzeugen mit Allradantrieb darf nur ein Ersatzrad mit gleicher Reifengröße bzw. gleichem Abrollumfang verwendet werden.

Die Bezieher der Räder sind darauf hinzuweisen, dass der vom Reifenhersteller vorgeschriebene Reifenfülldruck zu beachten ist.

Betrifft Räder ohne Zentrierring und Fahrzeugtypen, für die die Anforderungen der VO (EU) 2019/2144 gelten (Fahrzeuge der Klassen M, N und O im Sinne des Artikels 4 der Verordnung (EU) 2018/858): Ohne Genehmigung nach UN-Regelung Nr. 124 ist die Verwendung dieser Rad-/Reifen-Kombination nur zulässig, wenn sie nicht serienmäßig vom Fahrzeughersteller freigegeben ist (z. B. EU-Übereinstimmungsbescheinigung (COC) oder Fahrzeugpapiere).

**Spezielle Auflagen und Hinweise**

**A01** Nach Durchführung der Technischen Änderung ist das Fahrzeug unter Vorlage der vorliegenden ABE unverzüglich einem amtlich anerkannten Sachverständigen oder Prüfer für den Kraftfahrzeugverkehr oder einem Prüflingenieur einer Überwachungsorganisation nach Nummer 4 der Anlage VIIIb zur StVZO zur Durchführung und Bestätigung der in der ABE vorgeschriebenen Änderungsabnahme vorzuführen.

**A12** Die Verwendung von Schneeketten ist nicht zulässig.

**A14** Zum Auswuchten der Räder dürfen an der Felgenaußenseite nur Klebegewichte unterhalb der Felgenschulter oder des Tiefbettes angebracht werden. Bei Anbringung der Klebegewichte im Felgenbett ist auf einen Mindestabstand von 2 mm zum Bremsattel zu achten.

**A23** Es sind nur schlauchlose Reifen zulässig. Werden keine Ventile mit TPMS-Sensoren verwendet, sind ausschließlich Gummiventile, die den Normen DIN, E.T.R.T.O oder Tire and Rim entsprechen, zulässig. Werden Ventile mit TPMS-Sensor verwendet, so sind die Hinweise und Vorgaben der Hersteller zu beachten. Die Ventile und Sensoren müssen für den vorgeschriebenen Luftdruck und die bauartbedingte Höchstgeschwindigkeit geeignet sein. Die Ventile dürfen nicht über den Felgenrand hinausragen.

**A39** Es dürfen nur feingliedrige Schneeketten, die nicht mehr als 11 mm einschließlich Kettenschloss auftragen, an der Vorderachse verwendet werden.

**A57** Diese Rad-/Reifen-Kombination(en) ist (sind) zulässig an Fahrzeugausführungen mit Front bzw. Heck-Antrieb und Allradantrieb (z.B. 2WD, 4WD, Quattro, Syncro, 4-Matic, 4x4, o.ä.)

**A58** Rad-Reifen-Kombination(en) nicht zulässig an Fahrzeugen mit Allradantrieb.

**A60** Auch zulässig für Fahrzeugausführungen mit verlängerter Karosserie.

**A94** Es dürfen nur feingliedrige Schneeketten, die nicht mehr als 7 mm einschließlich Kettenschloss auftragen, an den laut Betriebsanleitung dafür vorgesehenen Achsen verwendet werden.

**A98** Es sind nur spezielle feingliedrige Schneeketten ohne Kettenglieder auf der Reifeninnenseite mit umlaufendem Kettenband auf der Lauffläche an den laut Betriebsanleitung dafür vorgesehenen Achsen zulässig. Die Hinweise des Fahrzeug- und Kettenherstellers sind zu beachten.

**Anlage 17** zum Prüfbericht Nr. **55067119** (2. Ausfertigung)Prüfgegenstand  
HerstellerPKW-Sonderrad 8.0Jx18H2 Typ C30 808  
CMS Automotive Trading GmbH

Seite 6 von 9

**AS7** Es sind nur spezielle feingliedrige Schneeketten ohne Kettenglieder auf der Reifeninnenseite mit umlaufendem Kettenband auf der Lauffläche, welches maximal 7mm aufträgt, an den laut Betriebsanleitung dafür vorgesehenen Achsen zulässig. Die Hinweise des Fahrzeug- und Kettenherstellers sind zu beachten.

**B02** Vor Montage der Räder sind eventuell vorhandene Zentrierstifte, Befestigungs-Schrauben oder Sicherungsringe an den Anschlussflanschen des Fahrzeugs zu entfernen.

**Car** Die Rad-/Reifen-Kombination ist zulässig für Fahrzeugausführungen der Karosserieform Kombilimousine (Avant, Break, Caravan, Grandtour, Kombi, Sportswagon, T-Modell, Touring, Tourer, Turnier, Variant, ...).

**Flh** Die Rad-/Reifen-Kombination ist zulässig für Fahrzeugausführungen der Karosserieform Schräghecklimousine (Fließheck, 3-türig und 5-türig).

**G52** Ist die Reifengröße 215/55R16, 235/45R17, 225/50R17 oder 235/40R18 keine der serienmäßigen Reifengrößen (u. a. Fahrzeugschein, Zulassungsbescheinigung I, COC-Papier oder Bedienungsanleitung) , so ist der Nachweis zu erbringen, dass die Anzeige des Geschwindigkeitsmessers und Wegstreckenzählers innerhalb der Toleranzen (75/443/EWG, ECE-R39, § 57 StVZO) liegt. Wird die Anzeige angeglichen, sind die in den Fahrzeugpapieren (u. a. Fahrzeugschein, Zulassungsbescheinigung I oder COC-Papier) eingetragenen Reifengrößen zu überprüfen.

**K1a** Die Radabdeckung an Achse 1 ist durch Ausstellen der Frontschürze und des Kotflügels oder durch Anbau von dauerhaft befestigten Karosserieteilen im Bereich 0° bis 30° vor Radmitte herzustellen. Die gesamte Breite der Rad-/Reifenkombination muss, unter Beachtung des maximal möglichen Betriebsmaßes des Reifens (1,04-fache der Nennbreite des Reifens), in dem oben genannten Bereich abgedeckt sein.

**K1c** Die Radabdeckung an Achse 1 ist durch Ausstellen der Frontschürze und des Kotflügels oder durch Anbau von dauerhaft befestigten Karosserieteilen im Bereich 30° vor bis 50° hinter Radmitte herzustellen. Die gesamte Breite der Rad-/Reifenkombination muss, unter Beachtung des maximal möglichen Betriebsmaßes des Reifens (1,04-fache der Nennbreite des Reifens), in dem oben genannten Bereich abgedeckt sein.

**K2b** Die Radabdeckung an Achse 2 ist durch Ausstellen der Heckschürze und des Kotflügels oder durch Anbau von dauerhaft befestigten Karosserieteilen im Bereich 0° bis 50° hinter Radmitte herzustellen. Die gesamte Breite der Rad-/Reifenkombination muss, unter Beachtung des maximal möglichen Betriebsmaßes des Reifens (1,04-fache der Nennbreite des Reifens), in dem oben genannten Bereich abgedeckt sein.

**K45** An Achse 1 ist durch Nacharbeiten der Radhausinnenkotflügel, Kunststoffeinsätze bzw. deren Befestigungsteile eine ausreichende Freigängigkeit der Rad-Reifenkombination herzustellen. Ein evtl. vorhandener Spritzschutz für den Ansaugweg des Luftfilters muss erhalten bleiben.

**K5a** An Achse 1 sind die Radhausausschnittkanten im Bereich 100 mm vor bis 100 mm hinter Radmitte vollständig umzulegen.

**K6d** An Achse 2 sind die Radhausausschnittkanten im Bereich 200 mm vor bis 200 mm hinter Radmitte vollständig umzulegen.

**K7a** An Achse 1 sind die Radhausausschnittkanten im Bereich 100 mm vor bis 100 mm hinter Radmitte um 5 mm aufzuweiten.

**Anlage 17** zum Prüfbericht Nr. **55067119** (2. Ausfertigung)

Prüfgegenstand  
Hersteller

PKW-Sonderrad 8.0Jx18H2 Typ C30 808  
CMS Automotive Trading GmbH

Seite 7 von 9

**KMV** Betrifft nur Fahrzeugvarianten mit serienmäßigen Kunststoffverbreiterungen bzw. mit zusätzlichen Kotflügelverbreiterungen (Radlaufleisten).

**KOV** Betrifft nur Fahrzeugvarianten ohne serienmäßige Kunststoffverbreiterungen bzw. ohne zusätzliche Kotflügelverbreiterungen (Radlaufleisten).

**LV2** Bei Fahrzeugausführungen, die serienmäßig nicht mit der Reifengröße 235/45R17, 235/50R17 bzw. 235/40R18 (u. a. Fahrzeugschein, Zulassungsbescheinigung I, COC-Papier oder Bedienungsanleitung) ausgerüstet sind, ist durch Begrenzung des Lenkeinschlages (Volvo-Teile-Nr. 9473207) eine ausreichende Freigängigkeit der Rad- / Reifenkombination herzustellen.

**Lim** Die Rad-/Reifen-Kombination ist zulässig für Fahrzeugausführungen der Karosserieform Limousine.

**MpH** Auch zulässig für Fahrzeugausführungen mit Hybridantrieb (Hybridelektrofahrzeug; HEV), incl. Plug-in Hybrid Fahrzeuge bzw. extern aufladbare Hybrid-Elektro-Fahrzeuge (PHEV bzw. OVC-HEV).

**NBF** Nicht für gepanzerte bzw. beschussgeschützte Fahrzeugausführungen.

**NoE** Nicht für "reines" Elektrofahrzeug (Battery Electric Vehicle "BEV").

**NoP** Nicht für Plug-in Hybrid-Fahrzeuge bzw. extern aufladbare Hybrid-Elektro-Fahrzeuge (PHEV bzw. OVC-HEV).

**R35** Bei dieser Serien-Reifengröße sind die Empfehlungen des Fahrzeugherstellers zu beachten (u. a. Fahrzeugschein, Zulassungsbescheinigung I, COC-Papier oder Bedienungsanleitung).

**R37** Diese Reifengröße ist nicht geprüft für Fahrzeuge, die serienmäßig ausschließlich mit größeren und/oder breiteren Reifengrößen (u. a. Fahrzeugschein, Zulassungsbescheinigung I, COC-Papier oder Bedienungsanleitung) ausgerüstet sind.

**R93** Diese Rad-Reifen-Kombinationen sind zulässig bei Fahrzeugen mit wahlweiser Serienbereifung 235/50R19 (u.a. Zulassungsbescheinigung I, COC-Papier oder Bedienungsanleitung).

**S01** Zur Befestigung der Räder dürfen nur die mitgelieferten Befestigungsmittel Nr. S01 (siehe Seite 1) verwendet werden.

**S02** Zur Befestigung der Räder dürfen nur die mitgelieferten Befestigungsmittel Nr. S02 (siehe Seite 1) verwendet werden.

**S03** Zur Befestigung der Räder dürfen nur die mitgelieferten Befestigungsmittel Nr. S03 (siehe Seite 1) verwendet werden.

**S04** Zur Befestigung der Räder dürfen nur die mitgelieferten Befestigungsmittel Nr. S04 (siehe Seite 1) verwendet werden.

**T85** Reifen (LI 85) nur zulässig für Fahrzeuge mit zul. Achslasten bis 1030 kg (Fzg.-Schein, Ziff. 16 bzw. Zulassungsbescheinigung Feld 8). Abschlüsse der Tragfähigkeit aufgrund der Bauartbedingten Höchstgeschwindigkeit (Fzg.-Schein, Ziff. 6 bzw. Zulassungsbescheinigung Feld T) sind zu berücksichtigen.

**Anlage 17** zum Prüfbericht Nr. **55067119** (2. Ausfertigung)Prüfgegenstand  
HerstellerPKW-Sonderrad 8.0Jx18H2 Typ C30 808  
CMS Automotive Trading GmbH

Seite 8 von 9

**T88** Reifen (LI 88) nur zulässig für Fahrzeuge mit zul. Achslasten bis 1120 kg (Fzg.-Schein, Ziff. 16 bzw. Zulassungsbescheinigung Feld 8). Abschlüsse der Tragfähigkeit aufgrund der Bauartbedingten Höchstgeschwindigkeit (Fzg.-Schein, Ziff. 6 bzw. Zulassungsbescheinigung Feld T) sind zu berücksichtigen.

**T89** Reifen (LI 89) nur zulässig für Fahrzeuge mit zul. Achslasten bis 1160 kg (Fzg.-Schein, Ziff. 16 bzw. Zulassungsbescheinigung Feld 8). Abschlüsse der Tragfähigkeit aufgrund der Bauartbedingten Höchstgeschwindigkeit (Fzg.-Schein, Ziff. 6 bzw. Zulassungsbescheinigung Feld T) sind zu berücksichtigen.

**T91** Reifen (LI 91) nur zulässig für Fahrzeuge mit zul. Achslasten bis 1230 kg (Fzg.-Schein, Ziff. 16 bzw. Zulassungsbescheinigung Feld 8). Abschlüsse der Tragfähigkeit aufgrund der Bauartbedingten Höchstgeschwindigkeit (Fzg.-Schein, Ziff. 6 bzw. Zulassungsbescheinigung Feld T) sind zu berücksichtigen.

**T92** Reifen (LI 92) nur zulässig für Fahrzeuge mit zul. Achslasten bis 1260 kg (Fzg.-Schein, Ziff. 16 bzw. Zulassungsbescheinigung Feld 8). Abschlüsse der Tragfähigkeit aufgrund der Bauartbedingten Höchstgeschwindigkeit (Fzg.-Schein, Ziff. 6 bzw. Zulassungsbescheinigung Feld T) sind zu berücksichtigen.

**T93** Reifen (LI 93) nur zulässig für Fahrzeuge mit zul. Achslasten bis 1300 kg (Fzg.-Schein, Ziff. 16 bzw. Zulassungsbescheinigung Feld 8). Abschlüsse der Tragfähigkeit aufgrund der Bauartbedingten Höchstgeschwindigkeit (Fzg.-Schein, Ziff. 6 bzw. Zulassungsbescheinigung Feld T) sind zu berücksichtigen.

**T95** Reifen (LI 95) nur zulässig für Fahrzeuge mit zul. Achslasten bis 1380 kg (Fzg.-Schein, Ziff. 16 bzw. Zulassungsbescheinigung Feld 8). Abschlüsse der Tragfähigkeit aufgrund der Bauartbedingten Höchstgeschwindigkeit (Fzg.-Schein, Ziff. 6 bzw. Zulassungsbescheinigung Feld T) sind zu berücksichtigen.

**X15** Diese Rad- / Reifenkombination ist nicht zulässig an Fahrzeugen mit 15 Zoll Serienradgröße (u.a. Fahrzeugschein, Zulassungsbescheinigung I, COC-Papier oder Bedienungsanleitung).

**X7V** Rad-/Reifenkombination ist nicht zulässig für Fahrzeugausführung Volvo V70 Cross Country ww. Volvo XC70 (Typ B, S).

**X99** Diese Reifengröße ist nicht zulässig bei Fahrzeugen mit serienmäßiger Reifengröße 215/65R16 ww. 215/60R17 (u.a. Fahrzeugschein, Zulassungsbescheinigung I, COC-Papier oder Bedienungsanleitung).

**Y85** Die Rad-/Reifen-Kombination ist zulässig für 5-türige Fahrzeugausführungen der Karosserieform Schräghecklimousine (Fließheck).

**Prüfort und Prüfdatum**

Die Verwendungsprüfung fand am 23. Juli 2024 in Lamsheim statt.

**Anlage 17** zum Prüfbericht Nr. **55067119** (2. Ausfertigung)

Prüfgegenstand  
Hersteller

PKW-Sonderrad 8.0Jx18H2 Typ C30 808  
CMS Automotive Trading GmbH

Seite 9 von 9

**Prüfergebnis**



Aufgrund der durchgeführten Prüfungen bestehen keine technischen Bedenken o.g. Sonderräder unter Beachtung der Auflagen und Hinweise zu verwenden.

Die in diesem Gutachten aufgeführten Fahrzeugtypen entsprechen auch nach der Umrüstung den heute gültigen Vorschriften der StVZO. Das Gutachten verliert seine Gültigkeit, wenn sich entsprechende Bauvorschriften der StVZO ändern oder an den Kraftfahrzeugen Änderungen eintreten, die die Begutachtungspunkte beeinflussen.

Das Gutachten umfasst Blatt 1 bis 9 und gilt für Sonderräder ab Herstellungsdatum Mai 2022.

Der Technische Dienst Typprüfstelle Fahrzeuge/Fahrzeugteile der TÜV Rheinland Kraftfahrt GmbH, Am Grauen Stein, 51105 Köln ist mit seinem Ingenieurzentrum Technologiezentrum Typprüfstelle, Lamsheim für die angewendeten Prüfverfahren vom Kraftfahrt-Bundesamt entsprechend EG-FGV für das Typpengehmigungsverfahren des KBA unter der Nummer KBA-P 00010-96 benannt.

Lamsheim, 23. Juli 2024

Pohl

00431913.DOC